



NOTÍCIA OFICIAL

Nº 1149 - Barra Mansa, 21 de fevereiro de 2020 - Circulação Semanal - Distribuição Gratuita

MONITORIO DE EXECUÇÃO
RELATÓRIO RESUMIDO DA EXECUÇÃO ORÇAMENTÁRIA
BALANÇO ORÇAMENTÁRIO
ORÇAMENTOS FISCAL E DA SEGURIDADE SOCIAL
PERÍODO DE REFERÊNCIA : 6º Bimestre / 2019

RREO - Anexo 1 (LRF, Art 52, inciso I, líneas "a" e "b" do inciso II e §

R\$1,00

RECEITAS	PREVISÃO INICIAL	PREVISÃO ATUALIZADA (a)	RECEITAS REALIZADAS				SALDO A REALIZAR (a-c)
			No Bimestre (b)	% (b/a)	Até 12/2019 (c)	% (c/a)	
RECEITAS (EXCETO INTRA-ORÇAMENTÁRIAS) (I)	482.735.470,0	662.846.559,6	117.128.222,1	17,7	547.575.591,3	82,6	115.270.968,3
RECEITAS CORRENTES	482.330.470,0	558.290.799,4	115.972.203,9	20,8	546.338.069,2	97,9	11.952.730,2
IMPOSTOS, TAXAS E CONTRIBUIÇÕES DE MELHORIA	62.540.000,0	71.540.000,0	20.156.582,4	28,2	85.019.227,5	118,8	-13.479.227,5
Impostos	61.650.000,0	70.650.000,0	19.958.411,9	28,2	83.547.404,9	118,3	-12.897.404,9
Taxas	890.000,0	890.000,0	198.170,5	22,3	1.471.822,6	165,4	-581.822,6
Contribuições de Melhoria	0,0	0,0	0,0	0,0	0,0	0,0	0,0
CONTRIBUIÇÕES	20.273.845,0	20.273.845,0	4.153.917,0	20,5	19.662.636,4	97,0	611.208,6
Contribuições Sociais	20.273.845,0	20.273.845,0	4.153.917,0	20,5	19.662.636,4	97,0	611.208,6
Contribuições Econômicas	0,0	0,0	0,0	0,0	0,0	0,0	0,0
Contrib. para o Custeio do Serv. de Iluminação Pública	0,0	0,0	0,0	0,0	0,0	0,0	0,0
RECEITA PATRIMONIAL	3.397.125,0	3.397.125,0	398.504,5	11,7	4.538.215,1	133,6	-1.141.090,1
Exploração do Patrimônio Imobiliário do Estado	1.123.085,0	1.123.085,0	0,0	0,0	1.178.362,6	104,9	-55.277,6
Valores Mobiliários	2.274.040,0	2.274.040,0	367.744,3	16,2	3.328.408,9	146,4	-1.054.368,9
Deleg. Serv. Públ. Med. Concess., Permiss., Autoriz., Licença.	0,0	0,0	30.760,2	0,0	31.443,6	0,0	-31.443,6
Cessão de Direitos	0,0	0,0	0,0	0,0	0,0	0,0	0,0
Demais Receitas Patrimoniais	0,0	0,0	0,0	0,0	0,0	0,0	0,0
RECEITA AGROPECUÁRIA	0,0	0,0	0,0	0,0	0,0	0,0	0,0
RECEITA INDUSTRIAL	0,0	0,0	0,0	0,0	0,0	0,0	0,0
RECEITA DE SERVIÇOS	48.786.000,0	51.786.000,0	9.044.541,8	17,5	52.479.127,4	101,3	-693.127,4
Serviços Administrativos e Comerciais Gerais	48.425.000,0	51.425.000,0	8.984.219,0	17,5	52.051.824,8	101,2	-626.824,8
Serviços e Atividades Ref. à Navegação e Transporte	0,0	0,0	0,0	0,0	0,0	0,0	0,0
Serviços e Atividades Ref. à Saúde	0,0	0,0	0,0	0,0	0,0	0,0	0,0
Serviços e Atividades Financeiras	0,0	0,0	0,0	0,0	0,0	0,0	0,0
Outros Serviços	361.000,0	361.000,0	60.322,8	16,7	427.302,5	118,4	-66.302,5
TRANSFERÊNCIAS CORRENTES	322.607.900,0	369.437.574,6	73.999.677,3	20,0	341.750.552,5	92,5	27.687.022,1
Transferências da União e de suas Entidades	165.022.900,0	188.708.351,8	37.995.912,1	20,1	175.784.661,4	93,2	12.923.690,4
Transf. dos Estados, Distrito Federal e suas Entidades	87.660.000,0	102.310.552,1	21.916.458,3	21,4	87.782.791,9	85,8	14.527.760,2
Transf. dos Municípios e suas Entidades	0,0	0,0	0,0	0,0	0,0	0,0	0,0
Transf. de Instituições Privadas	25.000,0	518.670,8	0,0	0,0	0,0	0,0	518.670,8
Transf. de Outras Instituições Públicas	69.900.000,0	77.900.000,0	14.087.307,0	18,1	78.183.099,2	100,4	-283.099,2
Transf. do Exterior	0,0	0,0	0,0	0,0	0,0	0,0	0,0
Transf. de Pessoas Físicas	0,0	0,0	0,0	0,0	0,0	0,0	0,0
Transf. de Pagtos de Depósitos não Identificados	0,0	0,0	0,0	0,0	0,0	0,0	0,0
OUTRAS RECEITAS CORRENTES	24.725.600,0	41.856.254,8	8.218.980,9	19,6	42.888.310,5	102,5	-1.032.055,7
Multas Administrativas, Contratuais e Judiciais	822.000,0	822.000,0	404.378,5	49,2	1.701.510,8	207,0	-879.510,8
Indenizações, Restituições e Ressarcimentos	4.011.000,0	4.011.000,0	170.501,1	4,3	2.332.445,3	58,2	1.678.554,7
Bens, Direitos e Valores Incorporados ao Patrimônio Públ.	0,0	0,0	0,0	0,0	0,0	0,0	0,0
Demais Receitas Correntes	19.892.600,0	37.023.254,8	7.644.101,4	20,6	38.854.354,3	104,9	-1.831.099,5
RECEITAS DE CAPITAL	405.000,0	104.555.760,2	1.156.018,2	1,1	1.237.522,1	1,2	103.318.238,1
OPERAÇÕES DE CRÉDITO	0,0	0,0	0,0	0,0	0,0	0,0	0,0
Operações de Crédito - Mercado Interno	0,0	0,0	0,0	0,0	0,0	0,0	0,0
Operações de Crédito - Mercado Externo	0,0	0,0	0,0	0,0	0,0	0,0	0,0
ALIENAÇÃO DE BENS	5.000,0	5.000,0	0,0	0,0	13.530,0	270,6	-8.530,0
Alienação de Bens Móveis	5.000,0	5.000,0	0,0	0,0	13.530,0	270,6	-8.530,0
Alienação de Bens Imóveis	0,0	0,0	0,0	0,0	0,0	0,0	0,0
AMORTIZAÇÃO DE EMPRÉSTIMOS	0,0	0,0	0,0	0,0	0,0	0,0	0,0
TRANSFERÊNCIAS DE CAPITAL	400.000,0	104.550.760,2	1.156.018,2	1,1	1.223.992,1	1,2	103.326.768,1
Transf. da União e de suas Entidades	400.000,0	104.550.760,2	1.156.018,2	1,1	1.223.992,1	1,2	103.326.768,1
Transf. dos Estados e do Dist. Federal e suas Entidades	0,0	0,0	0,0	0,0	0,0	0,0	0,0
Transf. dos Municípios e sua Entidades	0,0	0,0	0,0	0,0	0,0	0,0	0,0
Transf. de Instituições Privadas	0,0	0,0	0,0	0,0	0,0	0,0	0,0
Transferência de Outras Instituições Públicas	0,0	0,0	0,0	0,0	0,0	0,0	0,0
Transferências do Exterior	0,0	0,0	0,0	0,0	0,0	0,0	0,0
Transferências de Pessoas Físicas	0,0	0,0	0,0	0,0	0,0	0,0	0,0
Transf. Provenientes de Depósitos não Identificados	0,0	0,0	0,0	0,0	0,0	0,0	0,0
OUTRAS RECEITAS DE CAPITAL	0,0	0,0	0,0	0,0	0,0	0,0	0,0
Integralização do Capital Social	0,0	0,0	0,0	0,0	0,0	0,0	0,0
Resgate de Títulos do Tesouro	0,0	0,0	0,0	0,0	0,0	0,0	0,0
Demais Receitas de Capital	0,0	0,0	0,0	0,0	0,0	0,0	0,0
RECEITAS (INTRA-ORÇAMENTÁRIAS) (II)	25.764.530,0	25.764.530,0	4.024.479,7	15,6	20.222.825,4	78,5	5.541.704,6
SUBTOTAL DAS RECEITAS (III)=(I+II)	508.500.000,0	688.611.089,6	121.152.701,8	17,6	567.798.416,7	82,5	120.812.672,9
OPERAÇÕES DE CRÉDITO - REFINANC. (IV)	0,0	0,0	0,0	0,0	0,0	0,0	0,0
Operações de Crédito Internas	0,0	0,0	0,0	0,0	0,0	0,0	0,0
Mobiliária para Refinanciamento da Dívida	0,0	0,0	0,0	0,0	0,0	0,0	0,0
Contratual para Refinanciamento da Dívida	0,0	0,0	0,0	0,0	0,0	0,0	0,0
Operações de Crédito Externas	0,0	0,0	0,0	0,0	0,0	0,0	0,0
Mobiliária para Refinanciamento da Dívida	0,0	0,0	0,0	0,0	0,0	0,0	0,0
Contratual para Refinanciamento da Dívida	0,0	0,0	0,0	0,0	0,0	0,0	0,0
SUBTOTAL COM REFINANCIAMENTO (V)=(III+IV)	508.500.000,0	688.611.089,6	121.152.701,8	17,6	567.798.416,7	82,5	120.812.672,9
DEFICIT							0,0
TOTAL (VII) = (V+VI)	508.500.000,0	688.611.089,6	121.152.701,8	17,6	567.798.416,7	82,5	120.812.672,9
SALDO DE EXERCÍCIOS ANTERIORES (p/ Créditos adicionais)					8.753.737,6		
Superávit Financeiro					8.753.737,6		
Reabertura de Créditos Adicionais					0,0		
Recursos Arrecadados em Exercícios Anteriores - RPPS					0,0		

CHEFE DO PODER EXECUTIVO: RODRIGO DRABLE COSTA
 RESPONSÁVEL PELA CONTABILIDADE: MONICA PERES CARVALHO
 SIOFIS - Março 2020

CPF 082.787.157-00
 CRC/RJ 102167/O-9 Matr. 15657

Leonardo Ramos de Oliveira
 Secretário Mu. de Fazenda
 Matr. 17.470 / PMBM

Continua (1/3)



Prefeitura
Municipal de
Barra Mansa

Prefeito

RODRIGO DRABLE COSTA

Vice Prefeito

MARIA DE FÁTIMA LIMA DA SILVA

Controlador Geral do Município

RODRIGO AMORIM CAMARGO

Procurador Geral do Município

CESAR CATAPRETA ESPINDOLA JUNIOR

Secretário Municipal de Governo

ALEXANDRE JOSÉ MARTINS

Secretário Municipal de Administração e Modernização do Serviço Público

ADILSON DELGADO RESENDE

Secretário Municipal de Fazenda

LEONARDO RAMOS DE OLIVEIRA

Secretário Municipal de Educação

LUIZ FERNANDO VITORINO

Secretário Municipal de Ordem Pública

LUIZ ANTONIO FURLANI FILHO

Secretário Municipal de Desenvolvimento Econômico, Tecnologia e Inovação – SMDETI

JAIR FRANCISCO GOMES

Secretária Municipal de Assistência Social e Direitos Humanos

RUTH C. COUTINHO H. DE LIMA REBELLO.

Secretário Municipal de Meio Ambiente e Desenvolvimento Sustentável

VINICIUS DE AZEVEDO SILVA

Secretário Municipal de Planejamento Urbano

EROS DOS SANTOS

Secretário Municipal de Desenvolvimento Rural

JOSÉ LUIZ VANELI

Secretário Municipal de Saúde

SERGIO GOMES DA SILVA

Secretário Municipal de Manutenção Urbana

LUIZ GONZAGA DOS SANTOS

ADMINISTRAÇÃO INDIRETA**Diretor Executivo do FUNDAMP**

NIVALDO OLIVEIRA VIANA

Presidente da Fundação Cultura Barra Mansa

MARCELO BRANCO CRUZ

Diretor Executivo do Serviço Autônomo de Água e Esgoto – SAAE

FANUEL FERNANDO DE PAULA FARIA

Presidente do Fundo de Previdência Social de Barra Mansa

ANDERSON BRASIL FONSECA



Estado do Rio de Janeiro
Prefeitura Municipal de Barra Mansa
Secretaria Municipal de Fazenda

ANEXO – ARTIGO 13 DA LRF
MEDIDAS DE COMBATE A EVASÃO E SONEGAÇÃO FISCAL
6º BIMESTRE DO EXERCÍCIO DE 2019

- 1) Acompanhamento fiscal no cumprimento das obrigações e regras de responsabilidade e substituição tributária instituídas pela Lei Complementar nº 57 de 20 de dezembro de 2009, junto às maiores empresas do comércio e indústria;
- 2) Monitoramento de contribuintes em situação de omissão de recolhimento do ISSQN, com notificação mensal para regularização dos pagamentos;
- 3) Protesto das dívidas em aberto de ISS do período de 2016/2019.
- 4) Fiscalizações rotineiras de ISSQN.
- 5) Continuidade da Operação de Fiscalização de empresas optantes pelo Simples Nacional, na busca inconsistências e erros de segregação, que representem sonegação fiscal.
- 6) Realização de cadastramento, recadastramento, atualização de cadastros imobiliários, feitos pela Gerência de Cadastro Imobiliário (atividade rotineira);
- 7) Fiscalizações rotineiras de ITBI, com acompanhamento feito por Auditor Fiscal, com a finalidade de identificar irregularidades e realizar os lançamentos;
- 8) Acompanhamento da segregação de receitas declaradas a Receita Federal do Brasil, pelos optantes do Simples Nacional, feito através do sistema SUPER SIMPLES- NOTA CONTROL;
- 9) Início de procedimentos de exclusão de contribuintes optantes pelo Simples Nacional, por ausência de emissão da NFS-e e/ou divergência entre valor declarado à RFB e as NFS-e's emitidas e por débitos quaisquer com o município e/ou declarações feitas a RFB sem pagamento.
- 10) Continuidade da operação de fiscalização de empresas optantes pelo Simples Nacional;
- 12) A Gerência de Arrecadação Fazendária fez em torno de 7200 atendimentos, divididos entre: parcelamentos, guias, extratos, certidões negativas, ITBI, BCI e processos diversos. O atendimento visa maior eficiência na cobrança, uma vez que, presta ao contribuinte todas as informações necessárias.
- 13) Continuidade do programa de Recuperação Fiscal (Refis), iniciado em outubro. A lei 4826/2019 foi devidamente aprovada e publicada, estabelecendo todas as condições para adesão.

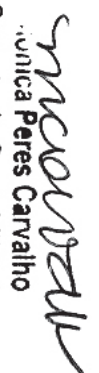
Barra Mansa, 21 de fevereiro de 2020.


Linamar Carvalho A. do Lago
Coord. de Arrecadação Tributária SMF
Matr. 17.156


Expediente

Boletim Informativo da Prefeitura Municipal de Barra Mansa, criado pelo Decreto nº 3.598, de 24 de janeiro de 2001. Editado sob a responsabilidade da Secretaria Municipal de Governo - Tel.: 2106-3533
Impresso na Gráfica da Empresa Jornalística Diário do Vale

RECEITAS INTRA-ORÇAMENTÁRIAS	PREVISÃO INICIAL	PREVISÃO ATUALIZADA (a)	RECEITAS REALIZADAS				SALDO A REALIZAR (a-c)
			No Bimestre (b)	% (b/a)	Até 12/2019 (c)	% (c/a)	
RECEITAS CORRENTES	25.764.530,0	25.764.530,0	4.024.479,7	15,6	20.222.825,4	78,5	5.541.704,6
Impostos	0,0	0,0	0,0	0,0	0,0	0,0	0,0
Taxas	0,0	0,0	0,0	0,0	0,0	0,0	0,0
Contribuição de Melhoria	0,0	0,0	0,0	0,0	0,0	0,0	0,0
CONTRIBUIÇÕES	25.764.530,0	25.764.530,0	4.024.479,7	15,6	20.222.825,4	78,5	5.541.704,6
Contribuições Sociais	25.764.530,0	25.764.530,0	4.024.479,7	15,6	20.222.825,4	78,5	5.541.704,6
Contribuições Econômicas	0,0	0,0	0,0	0,0	0,0	0,0	0,0
Contr. Custeio do Serv. de Ilum. Públ.	0,0	0,0	0,0	0,0	0,0	0,0	0,0
RECEITA PATRIMONIAL	0,0	0,0	0,0	0,0	0,0	0,0	0,0
Exploração do Patrimônio Imobiliário do Estado	0,0	0,0	0,0	0,0	0,0	0,0	0,0
Valores Mobiliários	0,0	0,0	0,0	0,0	0,0	0,0	0,0
Demais Receitas Patrimoniais	0,0	0,0	0,0	0,0	0,0	0,0	0,0
RECEITA INDUSTRIAL	0,0	0,0	0,0	0,0	0,0	0,0	0,0
RECEITA DE SERVIÇOS	0,0	0,0	0,0	0,0	0,0	0,0	0,0
Serviços Adm. e Comerciais Gerais	0,0	0,0	0,0	0,0	0,0	0,0	0,0
Serviços Ref. à Navegação e ao Transporte	0,0	0,0	0,0	0,0	0,0	0,0	0,0
Outros Serviços	0,0	0,0	0,0	0,0	0,0	0,0	0,0
OUTRAS RECEITAS CORRENTES	0,0	0,0	0,0	0,0	0,0	0,0	0,0
Multas Adm., Contratuais e Judiciais	0,0	0,0	0,0	0,0	0,0	0,0	0,0
Indenizações, Restituições e Ressarcimentos	0,0	0,0	0,0	0,0	0,0	0,0	0,0
Demais Receitas Correntes	0,0	0,0	0,0	0,0	0,0	0,0	0,0
RECEITAS DE CAPITAL	0,0	0,0	0,0	0,0	0,0	0,0	0,0
ALIENAÇÃO DE BENS	0,0	0,0	0,0	0,0	0,0	0,0	0,0
Alienação de Bens Móveis	0,0	0,0	0,0	0,0	0,0	0,0	0,0
Alienação de Bens Imóveis	0,0	0,0	0,0	0,0	0,0	0,0	0,0
Alienação de Bens Intangíveis	0,0	0,0	0,0	0,0	0,0	0,0	0,0
AMORTIZAÇÃO DE EMPRÉSTIMOS	0,0	0,0	0,0	0,0	0,0	0,0	0,0
OUTRAS RECEITAS DE CAPITAL	0,0	0,0	0,0	0,0	0,0	0,0	0,0
Integralização do Capital Social	0,0	0,0	0,0	0,0	0,0	0,0	0,0
Demais Receitas de Capital	0,0	0,0	0,0	0,0	0,0	0,0	0,0
TOTAL	25.764.530,0	25.764.530,0	4.024.479,7	15,6	20.222.825,4	78,5	5.541.704,6


Monica Peres Carvalho
 Gerente de Contabilidade
 CPF 082.787.157-00
 CRC/RJ 102167/O-9 Mat. 15657


Leonardo Ramos de Oliveira
 Secretário Mun. de Fazenda
 Matr. 17.470 / PMSM


Rodrigo Amorim Carnargo
 Controlador Geral do Município
 Matr. 47372 OAB/RJ 119.661

Continua (2/3)

CHEFE DO PODER EXECUTIVO: RODRIGO DRABLE COSTA
 RESPONSÁVEL PELA CONTABILIDADE: MONICA PERES CARVALHO
 CIRCULO Vinte e Um de Fevereiro de 2020

Data da Emissão: 21/02/2020 09:29h

Anexo 4 da DDEO

MUNICÍPIO DE BARRA MANSA
RELATÓRIO RESUMIDO DA EXECUÇÃO ORÇAMENTÁRIA
BALANÇO ORÇAMENTÁRIO
ORÇAMENTOS FISCAL E DA SEGURIDADE SOCIAL
PERÍODO DE REFERÊNCIA : 6º Bimestre / 2019

Continuação (3/3)

LRP, Art 52, Inciso I, Alíneas "a" e "b" do inciso II e §1º - Anexo 1

R\$1,00

DESPESAS	DOTAÇÃO INICIAL	DOTAÇÃO ATUALIZADA	DESPESAS EMPENHADAS		SALDO (g) = (e - f)	DESPESAS LIQUIDADAS		SALDO (i) = (e - h)	DESPESAS PAGAS ATÉ O BIM (j)	INSCR. EM RP NÃO PROCESSADOS
			No Bimestre	Até 12/2019		No Bimestre	Até 12/2019			
DESPESAS (EXCETO INTRA-ORÇAMENTÁRIAS) (VIII)	485.220.470,0	674.339.281,8	49.357.615,6	548.266.960,9	126.072.320,9	103.386.912,8	517.586.340,8	156.752.941,0	502.189.094,1	30.680.620,1
DESPESAS CORRENTES	458.388.565,0	535.712.503,9	54.390.827,6	512.756.296,8	22.956.207,1	99.576.592,8	493.665.286,2	42.047.217,7	479.948.764,4	19.091.010,6
PESSOAL E ENCARGOS SOCIAIS	234.965.986,0	286.482.267,0	36.822.530,5	281.315.285,0	5.166.982,0	56.902.263,6	279.140.778,3	7.341.488,7	278.457.602,2	2.174.506,7
JUROS E ENCARGOS DA DÍVIDA	2.005.000,0	1.385.790,4	-277.682,2	1.385.786,0	4,4	540.133,2	1.345.971,3	39.819,1	1.267.298,6	39.814,7
OUTRAS DESPESAS CORRENTES	221.417.579,0	247.844.446,5	17.845.979,3	230.055.225,8	17.789.220,7	42.134.196,0	213.178.536,5	34.665.910,0	200.223.863,7	16.876.689,3
DESPESAS DE CAPITAL	23.831.905,0	138.626.777,9	-5.033.212,0	35.510.664,1	103.116.113,8	3.809.320,0	23.921.054,6	114.705.723,3	22.240.329,7	11.589.609,5
INVESTIMENTOS	13.299.000,0	120.807.065,9	-4.836.357,1	19.442.777,7	101.364.288,2	2.597.856,6	8.055.019,3	112.752.046,6	7.704.136,1	11.387.758,4
INVERSÕES FINANCEIRAS	0,0	0,0	0,0	0,0	0,0	0,0	0,0	0,0	0,0	0,0
AMORTIZAÇÃO DA DÍVIDA	10.532.905,0	17.819.712,1	-196.854,9	16.067.886,5	1.751.825,6	1.211.463,5	15.866.035,4	1.953.676,7	14.536.193,6	201.851,1
RESERVA DE CONTINGÊNCIA	3.000.000,0	0,0	0,0	0,0	0,0	0,0	0,0	0,0	0,0	0,0
DESPESAS (INTRA-ORÇAMENTÁRIAS) (IX)	23.279.530,0	24.272.959,7	-3.185.219,6	19.382.586,0	4.890.363,7	1.039.433,1	19.379.447,7	4.893.512,0	17.213.038,2	3.148,3
SUBTOTAL DAS DESPESAS (X)=(VIII+IX)	508.500.000,0	698.612.241,5	46.172.396,0	567.649.556,9	130.962.684,6	104.425.345,9	536.965.788,5	161.646.453,0	519.402.132,3	30.683.768,4
AMORTIZAÇÃO DA DÍVIDA / REFINANC. (XI)	0,0	0,0	0,0	0,0	0,0	0,0	0,0	0,0	0,0	0,0
Amortização da Dívida Interna	0,0	0,0	0,0	0,0	0,0	0,0	0,0	0,0	0,0	0,0
Dívida Mobiliária	0,0	0,0	0,0	0,0	0,0	0,0	0,0	0,0	0,0	0,0
Outras Dívidas	0,0	0,0	0,0	0,0	0,0	0,0	0,0	0,0	0,0	0,0
Amortização da Dívida Externa	0,0	0,0	0,0	0,0	0,0	0,0	0,0	0,0	0,0	0,0
Dívida Mobiliária	0,0	0,0	0,0	0,0	0,0	0,0	0,0	0,0	0,0	0,0
Outras Dívidas	0,0	0,0	0,0	0,0	0,0	0,0	0,0	0,0	0,0	0,0
SUBTOTAL COM REFINANCIAMENTO (XII)=(X+XI)	508.500.000,0	698.612.241,5	46.172.396,0	567.649.556,9	130.962.684,6	104.425.345,9	536.965.788,5	161.646.453,0	519.402.132,3	30.683.768,4
SUPERÁVIT (XIII)				148.859,8		30.832.628,2			48.396.284,4	
TOTAL (XIV)=(XII+XIII)	508.500.000,0	698.612.241,5	46.172.396,0	567.798.416,7		104.425.345,9	567.798.416,7		567.798.416,7	30.683.768,4
RESERVA DO RPPS	0,0	0,0	0,0	0,0	0,0	0,0	0,0	0,0	0,0	0,0
DESPESAS INTRA-ORÇAMENTÁRIAS										
DESPESAS CORRENTES	23.279.530,0	24.272.959,7	-3.185.219,6	19.382.586,0	4.890.363,7	1.039.433,1	19.379.447,7	4.893.512,0	17.213.038,2	3.148,3
PESSOAL E ENCARGOS SOCIAIS	23.279.530,0	24.272.959,7	-3.185.219,6	19.382.586,0	4.890.363,7	1.039.433,1	19.379.447,7	4.893.512,0	17.212.318,2	3.148,3
JUROS E ENCARGOS DA DÍVIDA	0,0	0,0	0,0	0,0	0,0	0,0	0,0	0,0	0,0	0,0
OUTRAS DESPESAS CORRENTES	0,0	0,0	0,0	0,0	0,0	0,0	0,0	0,0	0,0	0,0
DESPESAS DE CAPITAL	0,0	0,0	0,0	0,0	0,0	0,0	0,0	0,0	0,0	0,0
INVESTIMENTOS	0,0	0,0	0,0	0,0	0,0	0,0	0,0	0,0	0,0	0,0
INVERSÕES FINANCEIRAS	0,0	0,0	0,0	0,0	0,0	0,0	0,0	0,0	0,0	0,0
AMORTIZAÇÃO DA DÍVIDA	0,0	0,0	0,0	0,0	0,0	0,0	0,0	0,0	0,0	0,0
TOTAL	23.279.530,0	24.272.959,7	-3.185.219,6	19.382.586,0	4.890.363,7	1.039.433,1	19.379.447,7	4.893.512,0	17.213.038,2	3.148,3

CHEFE DO PODER EXECUTIVO: RODRIGO DRABE COSTA
RESPONSÁVEL PELA CONTABILIDADE: MONICA PERES CARVALHO

Rodolfo Amorim Camargo
Controlador Geral do Município
Mat. 17372 CAB/RJ 119.661

Mônica Peres Carvalho
Gerente de Contabilidade
CPF 082.787.157-00

Leandro Campos de Oliveira
Secretário Muni. de Fazenda
Matr. 17.470 / PMBM

CRG/RJ 102167/09 Mat. 15657

Nota : Durante o Exercício, somente as despesas liquidadas são consideradas executadas. No encerramento do exercício, as despesas não liquidadas inscritas em restos a pagar não processados são também consideradas executadas. Dessa forma, para maior transparência, as despesas executadas estão segregadas em:

- a) Despesas liquidadas, consideradas aquelas em que houve a entrega do material ou serviço, nos termos do art. 63 da Lei 4.320/64.
- b) Despesas empenhadas mas não liquidadas, inscritas em Restos a pagar não processados, consideradas liquidadas no encerramento do exercício, por força do art.35, inciso II da Lei 4.320/64.

mcarvall
Mônica Peres Carvalho
Gerente de Contabilidade
CPF 082.787.157-00
C/RJ 102167/O-9 Mat. 1565-

Leonardo Ramos de Oliveira
Leonardo Ramos de Oliveira
Secretário Mun. de Fazenda
Matr. 17.470 / PMBM

Rodrigo Amorim Camargo
Rodrigo Amorim Camargo
Controlador Geral do Município
Mat. 17372 OAB/RJ 119.661

CHEFE DO PODER EXECUTIVO: RODRIGO DRABLE COSTA
RESPONSÁVEL PELA CONTABILIDADE: MONICA PERES CARVALHO
C/CFO - Março 2019

Data de Emissão: 21/02/2020 23:24h

Anexo 1 do RREO

**RELATÓRIO RESUMIDO DA EXECUÇÃO ORÇAMENTÁRIA
DEMONSTRATIVO DA EXECUÇÃO DAS DESPESAS POR FUNÇÃO / SUBFUNÇÃO
ORÇAMENTOS FISCAL E DA SEGURIDADE SOCIAL**

PERÍODO DE REFERÊNCIA : 6º Bimestre / 2019

RREO - Anexo 2 (LRF, Art. 52, Inciso II, alínea "c")

R\$1,00

FUNÇÃO / SUBFUNÇÃO	DOTAÇÃO INICIAL	DOTAÇÃO ATUALIZADA (a)	DESPESAS EMPENHADAS			SALDO (c) = (a-b)	DESPESAS LIQUIDADAS			SALDO (e)=(a-d)	INSCRITAS EM RESTOS A PAGAR NÃO PROC. (f)
			No Bimestre	Até 12/2019 (b)	% (b/total b)		No Bimestre	Até 12/2019 (d)	% (d/total d)		
DESPESAS (EXCETO INTRA-ORÇAMENTÁRIAS) (I)	485.220.470,0	674.339.281,8	49.357.467,2	548.266.812,5	96,6	126.072.469,2	103.385.912,8	517.586.340,8	96,4	156.752.941,0	30.680.471,7
Legislativa	12.156.555,0	12.356.555,0	2.024.493,5	11.572.916,3	2,0	783.638,7	2.536.221,2	11.560.871,8	2,2	795.683,3	12.044,6
Ação Legislativa	12.156.555,0	12.356.555,0	2.024.493,5	11.572.916,3	2,0	783.638,7	2.536.221,2	11.560.871,8	2,2	795.683,3	12.044,6
Administração	103.133.860,0	113.401.938,1	9.612.745,6	111.997.005,2	19,7	1.404.932,9	20.773.886,8	107.835.518,1	20,1	5.566.420,0	4.161.487,1
Planejamento e Orçamento	101.000,0	0,0	0,0	0,0	0,0	0,0	0,0	0,0	0,0	0,0	0,0
Administração Geral	89.356.860,0	98.673.735,4	7.757.693,6	97.431.626,1	17,2	1.242.109,3	17.271.723,8	94.290.631,5	17,6	4.383.103,9	3.140.994,6
Administração Financeira	8.700.000,0	12.515.057,5	1.890.754,1	12.340.817,0	2,2	174.240,5	3.280.907,5	12.196.101,8	2,3	318.955,7	144.715,2
Controle Interno	600.000,0	339.225,0	-37.285,2	338.824,8	0,1	400,2	72.467,6	338.824,8	0,1	400,2	0,0
Tecnologia da Informação	380.000,0	63.559,0	12.383,0	63.552,9	0,0	6,1	7.787,9	14.967,1	0,0	48.591,9	48.585,9
Ordenamento Territorial	100.000,0	0,3	0,0	0,0	0,0	0,3	0,0	0,0	0,0	0,3	0,0
Formação de Recursos Humanos	165.000,0	9.200,0	-10.800,0	9.200,0	0,0	0,0	0,0	9.200,0	0,0	0,0	0,0
Administração de Receitas	1.731.000,0	1.134.601,0	0,0	1.146.424,4	0,2	-11.823,4	141.000,0	985.793,0	0,2	148.808,0	160.631,4
Comunicação Social	2.000.000,0	666.560,0	0,0	666.560,0	0,1	0,0	0,0	0,0	0,0	666.560,0	666.560,0
Segurança Pública	297.750,0	105.200,0	0,0	105.200,0	0,0	0,0	52.600,0	105.200,0	0,0	0,0	0,0
Policiamiento	237.750,0	105.200,0	0,0	105.200,0	0,0	0,0	52.600,0	105.200,0	0,0	0,0	0,0
Informação e Inteligência	50.000,0	0,0	0,0	0,0	0,0	0,0	0,0	0,0	0,0	0,0	0,0
Assistência Comunitária	10.000,0	0,0	0,0	0,0	0,0	0,0	0,0	0,0	0,0	0,0	0,0
Assistência Social	6.313.530,0	6.800.685,3	267.889,0	6.540.386,0	1,2	260.299,3	1.318.189,6	5.919.970,4	1,1	880.714,9	620.415,6
Administração Geral	4.168.330,0	3.485.659,0	105.993,3	3.485.603,3	0,6	55,7	769.108,1	3.340.784,5	0,6	144.874,5	144.818,7
Assistência ao Idoso	12.000,0	0,0	0,0	0,0	0,0	0,0	0,0	0,0	0,0	0,0	0,0
Assistência à Criança e ao Adolescente	30.000,0	30.000,0	0,0	0,0	0,0	30.000,0	0,0	0,0	0,0	30.000,0	0,0
Assistência Comunitária	2.103.200,0	3.285.026,3	161.895,7	3.054.782,8	0,5	230.243,5	549.081,5	2.579.185,9	0,5	705.840,4	475.596,9
Previdência Social	69.621.000,0	85.369.995,0	12.725.816,2	85.366.975,7	15,0	3.019,3	16.534.694,5	85.284.150,4	15,9	85.844,6	82.825,2
Administração Geral	2.885.000,0	2.216.088,0	-134.687,8	2.213.070,0	0,4	3.018,0	302.793,2	2.130.244,8	0,4	85.843,2	82.825,2
Previdência do Regime Estatutário	66.736.000,0	83.153.907,0	12.860.504,0	83.153.905,7	14,6	1,3	16.231.901,4	83.153.905,7	15,5	1,3	0,0
Saúde	117.610.180,0	152.573.071,4	16.199.177,4	140.367.791,7	24,7	12.205.279,7	31.258.527,9	131.309.214,9	24,5	21.263.856,5	9.058.576,8
Atenção Básica	35.265.180,0	50.414.424,4	6.262.939,0	47.977.360,3	8,5	2.437.064,1	10.672.856,0	46.853.691,4	8,7	3.560.733,0	1.123.668,9
Assistência Hospitalar e Ambulatorial	78.207.000,0	96.500.806,1	9.710.809,2	87.483.766,0	15,4	9.017.040,2	19.362.904,6	80.131.458,0	14,9	16.369.348,1	7.352.307,9
Suporte Profilático e Terapêutico	2.930.000,0	3.983.123,1	224.753,0	3.835.449,5	0,7	147.673,6	728.400,1	3.463.628,8	0,6	519.494,3	371.820,7
Vigilância Sanitária	108.000,0	80.100,0	-846,0	63.245,9	0,0	18.854,1	12.851,9	49.408,0	0,0	30.692,0	13.837,9
Vigilância Epidemiológica	1.100.000,0	1.594.617,7	1.522,3	1.007.970,0	0,2	586.647,7	481.515,4	811.028,7	0,2	783.589,1	196.941,3
Trabalho	4.850.500,0	4.803.844,2	164.444,1	4.803.836,5	0,8	7,7	707.364,3	4.311.679,1	0,8	492.265,2	492.257,4
Proteção e Benefícios ao Trabalhador	4.692.000,0	4.797.954,6	164.444,1	4.797.947,0	0,8	7,6	707.364,3	4.305.689,6	0,8	492.265,1	492.257,4
Empregabilidade	3.000,0	0,0	0,0	0,0	0,0	0,0	0,0	0,0	0,0	0,0	0,0
Fomento ao Trabalho	155.500,0	5.889,6	0,0	5.889,5	0,0	0,1	0,0	5.889,5	0,0	0,1	0,0
Educação	120.646.990,0	140.730.037,0	10.655.950,9	130.196.463,6	22,9	10.533.573,4	22.251.693,7	127.446.740,2	23,7	13.283.296,8	2.749.723,4
Administração Geral	3.850.000,0	1.527.502,5	1.067,9	1.527.496,1	0,3	6,4	51.525,1	1.461.655,8	0,3	65.846,7	65.840,3
Ensino Fundamental	108.284.000,0	129.289.997,2	10.427.615,7	119.086.063,9	21,0	10.203.933,3	20.390.399,6	116.730.085,1	21,7	12.559.912,1	2.355.978,8
Ensino Médio	295.000,0	383.000,0	-47.120,0	371.880,0	0,1	11.120,0	66.415,6	371.880,0	0,1	11.120,0	0,0
Ensino Profissional	640.000,0	412.000,0	-40.621,0	390.379,0	0,1	21.621,0	67.996,6	390.379,0	0,1	21.621,0	0,0
Educação Infantil	4.630.000,0	4.607.287,3	-367.234,7	4.310.798,3	0,8	298.489,0	612.243,4	4.192.370,4	0,8	414.916,9	118.427,9
Educação de Jovens e Adultos	223.000,0	0,0	0,0	0,0	0,0	0,0	0,0	0,0	0,0	0,0	0,0
Educação Especial	2.724.990,0	4.510.250,0	682.242,9	4.509.846,2	0,8	403,8	1.063.113,4	4.300.369,8	0,8	209.880,2	209.476,3
Cultura	371.500,0	259.244,0	25.668,8	259.243,1	0,0	0,9	77.248,0	255.943,1	0,0	3.300,9	3.300,0
Patr. Hist., Artístico e Arqueológico	8.500,0	0,0	0,0	0,0	0,0	0,0	0,0	0,0	0,0	0,0	0,0
Difusão Cultural	363.000,0	259.244,0	25.668,8	259.243,1	0,0	0,9	77.248,0	255.943,1	0,0	3.300,9	3.300,0
Direitos da Cidadania	23.500,0	0,0	0,0	0,0	0,0	0,0	0,0	0,0	0,0	0,0	0,0
Direitos Indiv., Coletivos e Difusos	23.500,0	0,0	0,0	0,0	0,0	0,0	0,0	0,0	0,0	0,0	0,0

CHEFE DO PODER EXECUTIVO: RODRIGO DRABLE COSTA
RESPONSÁVEL PELA CONTABILIDADE: MONICA PERES CARVALHO

mcarvall
Mônica Peres Carvalho
Gerente de Contabilidade
CPF 082.787.157-00
C/RJ 102167/O-9 Mat. 1565-

Leonardo Ramos de Oliveira
Leonardo Ramos de Oliveira
Secretário Mun. de Fazenda
Matr. 17.470 / PMBM

Rodrigo Amorim Camargo
Rodrigo Amorim Camargo
Controlador Geral do Município
Mat. 17372 OAB/RJ 119.661

**RELATÓRIO RESUMIDO DA EXECUÇÃO ORÇAMENTÁRIA
DEMONSTRATIVO DA EXECUÇÃO DAS DESPESAS POR FUNÇÃO / SUBFUNÇÃO
ORÇAMENTOS FISCAL E DA SEGURIDADE SOCIAL
PERÍODO DE REFERÊNCIA : 6º Bimestre / 2019**

R\$1.00

FUNÇÃO / SUBFUNÇÃO	DOTAÇÃO INICIAL	DOTAÇÃO ATUALIZADA (a)	DESPESAS EMPENHADAS		SALDO (c) = (a-b)	DESPESAS LIQUIDADAS		SALDO (e) = (a-d)	INSCRITAS EM RESTOS A PAGAR NÃO PROC. (f)
			No Bimestre	Até 12/2019 (b)		% (b/total b)	No Bimestre		
Urbanismo	2.519.200,0	10.560.333,2	-4.989.867,7	6.274.133,4	5.286.199,8	1.569.585,1	2.345.886,7	8.214.446,5	2.928.246,7
Ordenamento Territorial	125.000,0	0,0	0,0	0,0	0,0	0,0	0,0	0,0	0,0
Infra-estrutura Urbana	2.094.200,0	10.560.333,2	-4.989.867,7	5.274.133,4	5.286.199,8	1.569.585,1	2.345.886,7	8.214.446,5	2.928.246,7
Serviços Urbanos	300.000,0	0,0	0,0	0,0	0,0	0,0	0,0	0,0	0,0
Habitação	307.000,0	0,0	0,0	0,0	0,0	0,0	0,0	0,0	0,0
Habitação Urbana	307.000,0	0,0	0,0	0,0	0,0	0,0	0,0	0,0	0,0
Saneamento	307.000,0	0,0	0,0	0,0	0,0	0,0	0,0	0,0	0,0
Saneamento Básico Urbano	8.150.000,0	99.763.902,5	-99.194,8	9.741.706,9	90.022.195,6	380.105,9	2.820.264,2	96.943.638,3	6.921.442,7
Gestão Ambiental	12.265.000,0	13.497.272,2	956.840,4	11.789.659,7	1.707.612,5	2.010.703,3	10.876.689,0	2.620.583,2	912.970,8
Preservação e Conservação Ambiental	12.010.000,0	13.441.272,2	956.840,4	11.768.484,7	1.672.787,5	2.010.703,3	10.855.514,0	2.585.788,2	912.970,8
Controle Ambiental	205.000,0	56.000,0	0,0	21.175,0	34.825,0	0,0	21.175,0	34.825,0	0,0
Recursos Hídricos	50.000,0	0,0	0,0	0,0	0,0	0,0	0,0	0,0	0,0
Ciência e Tecnologia	11.000,0	0,0	0,0	0,0	0,0	0,0	0,0	0,0	0,0
Desenv. Tecnológico e Engenharia	11.000,0	0,0	0,0	0,0	0,0	0,0	0,0	0,0	0,0
Agricultura	1.757.500,0	1.795.570,7	-16.456,3	1.761.344,9	34.225,8	203.965,3	1.379.512,6	416.058,1	381.832,3
Administração Geral	46.000,0	303.060,0	490,4	268.838,2	34.221,8	0,0	11.500,0	291.560,0	257.388,2
Normalização e Fiscalização	273.000,0	104.899,1	-1.544,6	104.897,1	2,1	10,4	83.654,5	21.244,6	21.242,5
Extensão Rural	865.500,0	1.133.405,4	-14.402,1	1.133.403,5	1,9	174.051,6	1.051.152,2	82.253,2	82.251,3
Promoção da Produção Agropecuária	573.206,2	254.206,2	-1.000,0	254.206,1	0,1	19.442,5	233.205,8	21.000,4	21.000,3
Indústria	214.000,0	0,0	0,0	0,0	0,0	0,0	0,0	0,0	0,0
Normalização e Fiscalização	84.000,0	0,0	0,0	0,0	0,0	0,0	0,0	0,0	0,0
Promoção Industrial	10.000,0	0,0	0,0	0,0	0,0	0,0	0,0	0,0	0,0
Produção Industrial	120.000,0	0,0	0,0	0,0	0,0	0,0	0,0	0,0	0,0
Comércio e Serviços	142.500,0	0,0	0,0	0,0	0,0	0,0	0,0	0,0	0,0
Promoção Comercial	115.500,0	0,0	0,0	0,0	0,0	0,0	0,0	0,0	0,0
Turismo	27.000,0	0,0	0,0	0,0	0,0	0,0	0,0	0,0	0,0
Energia	6.735.000,0	7.300.983,8	1.321.982,0	6.801.794,8	499.189,0	996.674,4	5.828.436,8	1.472.547,0	973.357,9
Energia Elétrica	6.735.000,0	7.300.983,8	1.321.982,0	6.801.794,8	499.189,0	996.674,4	5.828.436,8	1.472.547,0	973.357,9
Transporte	1.221.000,0	1.921.882,2	1.921.882,2	1.551.074,6	370.807,6	350.456,0	911.960,4	1.009.921,9	639.114,3
Transporte Rodoviário	1.221.000,0	1.921.882,2	1.921.882,2	1.551.074,6	370.807,6	350.456,0	911.960,4	1.009.921,9	639.114,3
Desporto e Lazer	635.000,0	1.710.408,7	252.494,1	500.782,8	1.209.655,9	0,0	1.941,6	1.708.467,1	498.811,2
Desporto de Rendimento	330.000,0	0,0	0,0	0,0	0,0	0,0	0,0	0,0	0,0
Desporto Comunitário	13.237.905,0	21.388.358,4	-45.186,1	19.636.527,3	1.751.831,1	2.364.995,9	19.392.461,6	1.995.896,9	244.065,7
Encargos especiais	13.237.905,0	21.388.358,4	-45.186,1	19.636.527,3	1.751.831,1	2.364.995,9	19.392.461,6	1.995.896,9	244.065,7
Serviço da Divisão Interna	3.000.000,0	0,0	0,0	0,0	0,0	0,0	0,0	0,0	0,0
Reserva de Contingência	3.000.000,0	0,0	0,0	0,0	0,0	0,0	0,0	0,0	0,0
DESPESAS (INTRA-ORÇAMENTARIAS) (II)	23.279.530,0	24.272.959,7	-3.185.071,2	19.382.744,4	4.890.215,3	1.039.433,1	19.379.447,7	4.893.512,0	3.296,7
TOTAL (III) = (I + II)	508.500.000,0	698.612.241,5	46.172.396,0	567.649.556,9	130.962.864,6	104.425.345,9	536.965.788,5	161.646.453,0	30.683.768,4

CHEFE DO PODER EXECUTIVO: RODRIGO DRABLE COSTA
RESPONSÁVEL PELA CONTABILIDADE: MONICA PERES CARVALHO
Gerente de Contabilidade
CPF 082.787.157-00
Matr. 17.470 / PMBM

SECRETARIA MUNICIPAL DE CONTABILIDADE
SECRETARIA MUNICIPAL DE CONTABILIDADE
CPF 082.787.157-00
Matr. 17.470 / PMBM

SECRETARIA MUNICIPAL DE CONTABILIDADE
SECRETARIA MUNICIPAL DE CONTABILIDADE
CPF 082.787.157-00
Matr. 17.470 / PMBM

**RELATÓRIO RESUMIDO DA EXECUÇÃO ORÇAMENTÁRIA
DEMONSTRATIVO DA EXECUÇÃO DAS DESPESAS POR FUNÇÃO / SUBFUNÇÃO
ORÇAMENTOS FISCAL E DA SEGURIDADE SOCIAL
PERÍODO DE REFERÊNCIA : 6º Bimestre / 2019**

R\$1,00

FUNÇÃO / SUBFUNÇÃO	DOTAÇÃO INICIAL	DOTAÇÃO ATUALIZADA (a)	DESPESAS EMPENHADAS			SALDO (c) = (a-b)	DESPESAS LIQUIDADAS			SALDO (e) = (a-d)	INSCRITAS EM RESTOS A PAGAR NÃO PROC. (f)
			No Bimestre	Até 12/2019 (b)	%		No Bimestre	Até 12/2019 (d)	%		
Administração	5.789.190,0	6.178.815,6	69.359,0	5.719.494,6	1,0	459.321,0	945.565,4	5.718.428,8	1,1	460.388,8	1.067,8
Administração Geral	5.789.190,0	6.178.815,6	69.359,0	5.719.494,6	1,0	459.321,0	945.565,4	5.718.428,8	1,1	460.388,8	1.067,8
Assistência Social	223.570,0	182.300,0	0,0	182.300,0	0,0	0,0	49.803,2	180.201,5	0,0	2.098,5	2.098,5
Administração Geral	223.570,0	182.300,0	0,0	182.300,0	0,0	0,0	49.803,2	180.201,5	0,0	2.098,5	2.098,5
Previdência Social	42.000,0	93.570,0	-26.430,3	93.569,7	0,0	0,3	18.710,8	93.569,7	0,0	0,3	0,0
Administração Geral	42.000,0	93.570,0	-26.430,3	93.569,7	0,0	0,3	18.710,8	93.569,7	0,0	0,3	0,0
Saúde	2.882.820,0	2.758.820,0	-354.647,5	1.768.172,5	0,3	990.647,5	-81.461,0	1.768.082,5	0,3	990.737,5	90,0
Atenção Básica	2.882.820,0	2.758.820,0	-354.647,5	1.768.172,5	0,3	990.647,5	-81.461,0	1.768.082,5	0,3	990.737,5	90,0
Educação	14.054.560,0	14.752.054,1	-2.846.604,9	11.343.955,1	2,0	3.408.109,0	24.936,7	11.343.914,7	2,1	3.408.149,4	40,4
Administração Geral	16.000,0	0,0	0,0	0,0	0,0	0,0	0,0	0,0	0,0	0,0	0,0
Ensino Fundamental	13.392.240,9	13.392.240,9	-2.630.788,3	10.199.211,7	1,8	3.193.029,1	-108.854,5	10.199.172,2	1,9	3.193.068,6	39,5
Ensino Médio	60.000,0	75.045,0	-7.780,9	69.219,1	0,0	5.825,9	11.651,8	69.219,1	0,0	5.825,9	0,0
Ensino Profissional	160.000,0	72.919,0	-37.415,7	67.584,3	0,0	5.334,7	10.667,4	67.584,3	0,0	5.334,7	0,0
Educação Infantil	560.000,0	617.525,7	-91.412,0	565.589,0	0,1	51.937,6	84.717,6	565.589,0	0,1	51.937,6	0,0
Educação de Jovens e Adultos	6.000,0	0,0	0,0	0,0	0,0	0,0	0,0	0,0	0,0	0,0	0,0
Educação Especial	110.560,0	594.333,8	-81.209,0	442.352,0	0,1	151.981,6	26.754,4	442.351,1	0,1	151.982,5	0,9

Mônica Peres Carvalho
Mônica Peres Carvalho
Gerente de Contabilidade
CPF 082.787.157-00
CRC/RJ 102767/O-9 Matr. 15657

Leonaldo Ramos de Oliveira
Leonaldo Ramos de Oliveira
Secretário Mun. de Fazenda
Matr. 17.470 / PMSM

Rodrigo Amorim Camargo
Rodrigo Amorim Camargo
Controlador Geral do Município
Matr. 17372 OAB/RJ 119.661

**RELATÓRIO RESUMIDO DA EXECUÇÃO ORÇAMENTÁRIA
DEMONSTRATIVO DA EXECUÇÃO DAS DESPESAS POR FUNÇÃO / SUBFUNÇÃO
ORÇAMENTOS FISCAL E DA SEGURIDADE SOCIAL
PERÍODO DE REFERÊNCIA : 6º Bimestre / 2019**

R\$1,00

FUNÇÃO / SUBFUNÇÃO	DOTAÇÃO INICIAL	DOTAÇÃO ATUALIZADA (a)	DESPESAS EMPENHADAS			SALDO (c) = (a-b)	DESPESAS LIQUIDADAS			SALDO (e) = (a-d)	INSCRITAS EM RESTOS A PAGAR NÃO PROC. (f)
			No Bimestre	Até 12/2019 (b)	%		No Bimestre	Até 12/2019 (d)	%		

FONTE:

Nota : Durante o Exercício, somente as despesas liquidadas são consideradas executadas. No encerramento do exercício, as despesas não liquidadas inscritas em restos a pagar não processados são também consideradas executadas. Dessa forma, para maior transparência, as despesas executadas estão segregadas em:

a) Despesas liquidadas, consideradas aquelas em que houve a entrega do material ou serviço, nos termos do art. 63 da Lei 4.320/64.

b) Despesas empenhadas mas não liquidadas, inscritas em Restos a Pagar não processados, consideradas liquidadas no encerramento do exercício, por força do art.35, inciso II da Lei 4.320/64.

Mônica Peres Carvalho
Mônica Peres Carvalho
Gerente de Contabilidade
CPF 082.787.157-00
CRC/RJ 102767/O-9 Matr. 15657

Leonaldo Ramos de Oliveira
Leonaldo Ramos de Oliveira
Secretário Mun. de Fazenda
Matr. 17.470 / PMSM

Rodrigo Amorim Camargo
Rodrigo Amorim Camargo
Controlador Geral do Município
Matr. 17372 OAB/RJ 119.661

RELATÓRIO RESUMIDO DA EXECUÇÃO ORÇAMENTÁRIA
DEMONSTRATIVO DA RECEITA CORRENTE LÍQUIDA
 ORÇAMENTO FISCAL E DA SEGURIDADE SOCIAL
 PERÍODO DE REFERÊNCIA : 6º Bimestre / 2019

LRF, art 53, inciso I - Anexo 3

R\$1,00

ESPECIFICAÇÃO	EVOLUÇÃO DA RECEITA REALIZADA NOS ÚLTIMOS 12 MESES												TOTAL ULT - 12 M.	PREVISÃO ATUALIZADA
	JAN/2019	FEV/2019	MAR/2019	ABR/2019	MAY/2019	JUN/2019	JUL/2019	AGO/2019	SET/2019	OCT/2019	NOV/2019	DEZ/2019		
RECEITAS CORRENTES (I)	46.565.182,2	57.530.237,5	40.454.856,4	51.128.813,3	45.552.397,7	40.127.840,7	47.292.454,8	41.642.750,8	39.796.546,5	43.147.699,9	43.447.389,8	77.377.261,6	574.063.407,2	599.466.799,4
Impostos, Taxas e Contribuições de Melhoria	4.642.194,1	5.498.907,0	4.635.526,4	14.731.869,5	5.874.766,7	5.038.073,5	6.319.025,9	6.157.983,4	5.910.528,8	6.053.819,9	6.218.911,6	13.937.670,7	85.019.227,5	71.540.000,0
Imposto s/ a Prop. Predial/Territorial Urbana (PTU)	221.220,2	266.909,2	366.125,8	9.937.054,6	996.798,4	859.952,8	928.046,5	917.380,8	904.749,6	1.027.949,5	977.339,5	1.742.647,0	19.145.073,9	16.850.000,0
Impostos s/ Serviços de Qualquer Natureza (ISS)	3.780.449,6	3.545.025,4	3.478.341,5	3.193.866,7	3.614.707,8	3.400.507,3	3.669.318,2	4.016.153,3	3.784.524,6	3.939.463,9	3.918.817,2	10.019.350,7	50.360.528,2	42.600.000,0
Impostos s/ Transmissão de Bens Imóveis	128.672,8	222.376,8	122.191,1	325.474,9	195.153,2	183.440,2	238.239,2	226.111,5	249.028,6	215.488,4	374.226,5	298.862,0	2.779.265,2	2.700.000,0
Imposto sobre a Renda e Proventos de Qualquer Natureza	459.362,8	1.386.495,2	560.082,1	1.157.019,5	997.264,6	486.994,8	1.176.425,7	839.999,7	843.526,9	728.299,6	1.28.699,1	142.718,5	838.849,3	8.500.000,0
Outros Impostos, Taxas e Contribuições de Melhoria	52.498,7	78.100,4	108.765,9	118.453,8	70.842,7	107.278,4	306.996,3	158.298,1	128.699,1	128.699,1	128.699,1	88.491,3	1.471.822,3	890.000,0
RECEITA DE CONTRIBUIÇÕES	1.789.191,7	2.343.224,5	1.387.551,7	1.035.147,5	2.038.621,0	1.376.567,3	1.275.719,8	1.975.373,6	1.462.180,1	825.132,2	1.477.209,0	2.676.708,0	19.662.636,4	20.273.845,0
RECEITA PATRIMONIAL	261.079,3	184.290,1	192.327,3	297.899,2	456.342,8	488.163,4	412.368,7	579.687,2	620.821,5	646.731,1	147.216,9	251.287,6	4.538.215,1	3.397.125,0
Rendimentos de Aplicação Financeira	261.079,3	184.290,1	192.327,3	297.899,2	456.342,8	488.163,4	412.368,7	579.687,2	620.821,5	646.731,1	147.216,9	251.287,6	4.538.215,1	3.397.125,0
Outras Receitas Patrimoniais	0,0	0,0	0,0	63.361,1	84.307,9	160.165,3	139.673,2	0,0	345.504,3	388.331,1	2.181,8	28.578,4	1.212.103,1	1.124.065,0
Receita Agropecuária	0,0	0,0	0,0	0,0	0,0	0,0	0,0	0,0	0,0	0,0	0,0	0,0	0,0	0,0
Receita Industrial	0,0	0,0	0,0	0,0	0,0	0,0	0,0	0,0	0,0	0,0	0,0	0,0	0,0	0,0
Receita de Serviços	3.536.752,4	4.065.005,0	4.446.276,2	4.315.928,7	4.842.466,3	4.221.363,5	4.535.958,8	4.476.878,6	4.409.235,2	4.564.720,9	4.278.309,0	4.766.232,9	52.478.127,5	51.796.000,0
TRANSFERÊNCIAS CORRENTES	33.315.827,8	32.637.019,4	27.321.178,4	28.290.470,1	29.882.407,2	26.834.151,6	31.688.485,3	26.228.567,1	25.378.342,4	29.046.336,4	27.392.032,9	51.460.071,8	369.475.890,4	400.613.574,6
Cota-Parte do FPM	6.196.197,0	6.806.151,5	5.096.058,9	4.971.766,3	6.380.395,8	5.025.823,8	6.855.301,3	5.034.165,7	4.465.577,8	4.111.144,3	5.579.411,1	9.511.974,8	70.033.965,3	63.200.000,0
Cota-Parte do ICMS	5.455.474,3	4.992.806,1	4.306.945,8	5.128.242,9	4.584.749,8	4.193.023,1	4.890.495,8	4.598.735,3	4.473.410,1	4.219.160,5	4.805.611,3	6.239.114,5	57.887.789,5	80.000.000,0
Cota-Parte do IPVA	4.031.896,3	4.017.357,7	1.367.966,0	1.884.131,2	812.665,7	593.135,3	691.259,1	474.199,7	407.712,9	448.703,0	254.536,8	421.240,4	15.404.824,1	15.500.000,0
Cota-Parte do ITR	1.926,0	1.201,1	329,5	857,9	1.393,9	612,4	18.101,9	-16.772,6	3.909,9	52.546,2	4.502,7	3.874,4	72.323,3	100.000,0
Transferências da LC 87/1996	0,0	0,0	0,0	0,0	0,0	0,0	0,0	0,0	0,0	0,0	0,0	0,0	0,0	280.000,0
Transferências da LC 61/1989	117.440,4	123.594,6	99.185,5	132.399,0	111.345,6	106.238,5	129.611,8	106.464,0	132.942,8	135.509,8	117.326,7	168.861,9	1.480.860,6	2.000.000,0
Transferências do FUNDEB	7.934.715,8	7.477.440,2	6.351.213,3	6.889.254,4	5.993.627,0	5.391.245,0	6.033.707,9	5.757.445,3	5.579.312,8	6.147.830,6	6.002.183,8	8.085.123,2	78.183.099,3	77.900.000,0
Outras Transferências Correntes	9.578.178,0	9.218.468,2	10.099.479,4	9.313.878,4	12.028.289,4	11.524.073,5	13.071.007,5	10.274.329,7	10.315.576,1	13.331.442,0	10.628.480,5	27.029.882,6	146.413.045,3	161.833.574,6
OUTRAS RECEITAS CORRENTES	3.020.136,9	12.801.791,6	2.471.996,5	2.457.498,4	2.457.793,7	2.169.521,5	3.059.895,3	2.224.311,0	2.015.428,5	1.990.955,4	3.933.690,3	4.285.290,6	42.888.310,7	41.856.254,8
DEDUÇÕES (II)	5.054.998,2	5.568.292,3	4.354.229,5	4.322.501,0	4.318.188,6	3.582.008,6	4.407.119,5	4.508.596,5	3.731.465,8	2.709.495,9	4.825.664,2	6.043.095,9	53.425.656,0	58.135.996,0
Contrib. p/ o Plano de Seg. Soc. Serv.	1.119.755,4	1.362.270,2	986.589,1	553.190,2	780.613,5	653.751,1	744.593,5	1.395.412,3	1.118.066,1	1.70.551,1	664.261,2	1.303.542,2	10.822.385,9	12.082.055,0
Compensação Financ. entre Reg. Previd.	774.201,1	1.151.358,8	1.213.543,3	1.345.843,4	1.159.473,0	945.287,8	1.693.428,5	1.093.825,9	716.709,1	745.732,2	2.009.125,4	2.039.403,9	14.877.932,4	14.877.931,0
Dedução de Receita p/ Formação do FUNDEB	3.161.041,7	3.054.663,3	2.174.097,1	2.423.467,4	2.378.102,1	1.982.969,7	1.968.107,5	2.039.359,3	1.886.690,6	1.793.412,6	2.152.277,6	2.700.149,8	27.725.337,7	31.176.000,0
RECEITA CORRENTE LÍQUIDA (III)	41.510.184,0	51.961.945,2	36.100.629,9	46.806.312,3	41.234.209,1	36.545.832,2	42.895.538,3	37.134.154,3	36.065.080,7	40.438.200,0	38.621.705,6	71.334.165,7	520.637.751,2	531.330.813,4

Nota : Receita Corrente Líquida em reais e sem arredondamento

RCL dos últimos 12 meses

R\$ 520.637.751,41

CHEFE DO PODER EXECUTIVO: RODRIGO DRABLE COSTA
 RESPONSÁVEL PELA CONTABILIDADE: MONICA PERES CARVALHO

Gerente de Contabilidade
 CPF 082.787.157-00
 C/RCL 1021871-0-9 Mat. 156--

Secretário Mun. de Fazenda
 Matr. 17.470 / PMBM

Controlador Geral do Município
 Matr. 17372 CAB/RJ 109.661

Monica Peres Carvalho

Leonardo Ramos de Oliveira

Rodrigo Amorim Camargo

**RELATÓRIO RESUMIDO DA EXECUÇÃO ORÇAMENTÁRIA
DEMONSTRATIVO DAS RECEITAS E DESPESAS PREVIDENCIÁRIAS DO REGIME PRÓPRIO DOS SERVIDORES PÚBLICOS
ORÇAMENTO DA SEGURIDADE SOCIAL
PERÍODO DE REFERÊNCIA : 6º Bimestre / 2019**

LRF, art 53, inciso II - Anexo 4

R\$1,00

PLANO PREVIDENCIÁRIO									
RECEITAS PREVIDENCIÁRIAS	PREVISÃO INICIAL	PREVISÃO ATUALIZADA	RECEITAS REALIZADAS						
			Até 6º Bim/2019	Até 6º Bim/2018					
RECEITAS CORRENTES (I)	4.676.650,0	4.676.650,0	3.687.047,6	58.492.381,5					
Receitas de Contribuições dos Segurados	0,0	0,0	0,0	14.364.126,6					
Civil	0,0	0,0	0,0	14.364.126,6					
Ativo	0,0	0,0	0,0	13.975.663,0					
Inativo	0,0	0,0	0,0	360.643,5					
Pensionista	0,0	0,0	0,0	27.820,1					
Militar	0,0	0,0	0,0	0,0					
Ativo	0,0	0,0	0,0	0,0					
Inativo	0,0	0,0	0,0	0,0					
Pensionista	0,0	0,0	0,0	0,0					
Receitas de Contribuições Patronais	535.000,0	535.000,0	637.829,0	21.261.554,1					
Civil	535.000,0	535.000,0	637.829,0	21.261.554,1					
Ativo	535.000,0	535.000,0	637.829,0	21.261.554,1					
Inativo	0,0	0,0	0,0	0,0					
Pensionista	0,0	0,0	0,0	0,0					
Militar	0,0	0,0	0,0	0,0					
Ativo	0,0	0,0	0,0	0,0					
Inativo	0,0	0,0	0,0	0,0					
Pensionista	0,0	0,0	0,0	0,0					
Receita Patrimonial	140.650,0	140.650,0	1.204.633,7	497.232,6					
Receitas Imobiliárias	0,0	0,0	0,0	0,0					
Receitas de Valores Mobiliários	140.650,0	140.650,0	1.204.633,7	497.232,6					
Outras Receitas Patrimoniais	0,0	0,0	0,0	0,0					
Receita de Serviços	0,0	0,0	0,0	0,0					
Outras Receitas Correntes	4.001.000,0	4.001.000,0	1.844.584,9	22.369.468,2					
Compensação Previdenciária do RGPS para o RPPS	2.000.000,0	2.000.000,0	0,0	18.537.824,6					
Aportes Periódicos para Amortização do Déficit Atuarial do RPPS (II)	0,0	0,0	0,0	0,0					
Demais Receitas Correntes	2.001.000,0	2.001.000,0	1.844.584,9	3.831.643,6					
RECEITAS DE CAPITAL (III)	0,0	0,0	0,0	0,0					
Alienação de Bens, Direitos e Ativos	0,0	0,0	0,0	0,0					
Amortização de Empréstimos	0,0	0,0	0,0	0,0					
Outras Receitas de Capital	0,0	0,0	0,0	0,0					
TOTAL DAS RECEITAS PREVIDENCIÁRIAS - RPPS (IV) = (I + III - II)	4.676.650,0	4.676.650,0	3.687.047,6	58.492.381,5					
DESPESAS PREVIDENCIÁRIAS	DOTAÇÃO INICIAL	DOTAÇÃO ATUALIZADA	EMPENHADAS		LIQUIDADAS		INSCRITAS EM RESTOS A PAGAR NÃO PROCESSADOS		
			6º Bim/2019	Até o 6º Bim/2018	Até o 6º Bim/2019	Até o 6º Bim/2018	EM 2019	EM 2018	
ADMINISTRAÇÃO (V)	2.928.500,0	2.322.548,0	2.306.639,8	0,0	2.175.563,7	0,0	131.076,1	0,0	
Despesas Correntes	2.903.500,0	2.212.548,0	2.205.029,8	0,0	2.073.953,7	0,0	131.076,1	0,0	
Despesas de Capital	25.000,0	110.000,0	101.610,0	0,0	101.610,0	0,0	0,0	0,0	
PREVIDÊNCIA (VI)	270.000,0	-2.500,0	0,0	0,0	0,0	0,0	0,0	0,0	
Benefícios - Civil	270.000,0	-2.500,0	0,0	0,0	0,0	0,0	0,0	0,0	
Aposentadorias	60.000,0	-1.000,0	0,0	0,0	0,0	0,0	0,0	0,0	
Pensões	60.000,0	-1.000,0	0,0	0,0	0,0	0,0	0,0	0,0	
Outros Benefícios Previdenciários	150.000,0	-500,0	0,0	0,0	0,0	0,0	0,0	0,0	
Outras Despesas Previdenciárias	0,0	0,0	0,0	0,0	0,0	0,0	0,0	0,0	
Compensação Previdenciária do RPPS para o RGPS	0,0	0,0	0,0	0,0	0,0	0,0	0,0	0,0	
Demais despesas Previdenciárias	0,0	0,0	0,0	0,0	0,0	0,0	0,0	0,0	
TOTAL DAS DESPESAS PREVIDENCIÁRIAS - RPPS (VII)=(V+VI)	3.198.500,0	2.320.048,0	2.306.639,8	0,0	2.175.563,7	0,0	131.076,1	0,0	
RESULTADO PREVIDENCIÁRIO - RPPS (VIII) = (IV - VII)	1.478.150,0	2.356.602,0	-	-	1.380.407,8	0,0	-	-	
RECURSOS RPPS ARRECADADOS EM EXERCÍCIOS ANTERIORES			PREVISÃO ORÇAMENTÁRIA						
VALOR			0,0						
RESERVA ORÇAMENTÁRIA DO RPPS			PREVISÃO ORÇAMENTÁRIA						
VALOR			0,0						
APORTES DE RECURSOS PARA O REGIME PRÓPRIO DE PREVIDÊNCIA SOCIAL			APORTES REALIZADAS						
			Até 6º Bim/2019				Rodrigo Amorim Camargo		
Plano de Amortização - Contribuição Patronal Suplementar			Matr. 17.470 / PMBM				Controlador Geral do Município		
Plano de Amortização - Aporte Periódico de Valores Predefinidos							Mat. 17372 OAB/RJ 119.661		
Outros Aportes RPPS			0,0						
Recursos para Cobertura de Déficit Financeiro			0,0						
BENS E DIREITOS DO RPPS			PERÍODO DE REFERÊNCIA						
			Dez/2019		Dez/2018				
Caixa			0,0		0,0				
Bancos Conta Movimento			0,0		528.607,4				
Investimentos			0,0		8.400.289,2				
Outros Bens e Direitos			0,0		0,0				
TOTAL DE BENS E DIREITOS DO RPPS			0,0		8.928.896,6				

RESPONSÁVEL PELA CONTABILIDADE: MONICA PERES CARVALHO

MUNICÍPIO DE BARRA MANSA
RELATÓRIO RESUMIDO DA EXECUÇÃO ORÇAMENTÁRIA
DEMONSTRATIVO DAS RECEITAS E DESPESAS PREVIDENCIÁRIAS DO REGIME PRÓPRIO DOS SERVIDORES PÚBLICOS
ORÇAMENTO DA SEGURIDADE SOCIAL
PERÍODO DE REFERÊNCIA : 6º Bimestre / 2019

LRF, art 53, inciso II - Anexo 4


R\$ 1,00

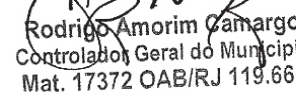
PLANO FINANCEIRO									
RECEITAS PREVIDENCIÁRIAS - RPPS	PREVISÃO INICIAL	PREVISÃO ATUALIZADA	RECEITAS REALIZADAS						
			Até 6º Bim/2019	Até 6º Bim/2018					
RECEITAS CORRENTES (IX)	43.428.350,0	50.306.281,0	45.298.940,7	0,0					
Receitas de Contribuições dos Segurados	12.082.055,0	12.082.055,0	10.822.385,9	0,0					
Civil	12.082.055,0	12.082.055,0	10.822.385,9	0,0					
Ativo	11.672.265,0	11.672.265,0	10.203.629,1	0,0					
Inativo	365.970,0	365.970,0	583.446,8	0,0					
Pensionista	43.820,0	43.820,0	35.310,0	0,0					
Militar	0,0	0,0	0,0	0,0					
Ativo	0,0	0,0	0,0	0,0					
Inativo	0,0	0,0	0,0	0,0					
Pensionista	0,0	0,0	0,0	0,0					
Receitas de Contribuições Patronais	25.229.530,0	25.229.530,0	19.584.996,7	0,0					
Civil	25.229.530,0	25.229.530,0	19.584.996,7	0,0					
Ativo	25.229.530,0	25.229.530,0	19.584.996,7	0,0					
Inativo	0,0	0,0	0,0	0,0					
Pensionista	0,0	0,0	0,0	0,0					
Militar	0,0	0,0	0,0	0,0					
Ativo	0,0	0,0	0,0	0,0					
Inativo	0,0	0,0	0,0	0,0					
Pensionista	0,0	0,0	0,0	0,0					
Receita Patrimonial	116.765,0	116.765,0	13.625,7	0,0					
Receitas Imobiliárias	0,0	0,0	0,0	0,0					
Receitas de Valores Mobiliários	116.765,0	116.765,0	13.625,7	0,0					
Outras Receitas Patrimoniais	0,0	0,0	0,0	0,0					
Receita de Serviços	0,0	0,0	0,0	0,0					
Outras Receitas Correntes	6.000.000,0	12.877.931,0	14.877.932,4	0,0					
Compensação Previdenciária do RGPS para o RPPS	6.000.000,0	12.877.931,0	14.877.932,4	0,0					
Demais Receitas Correntes	0,0	0,0	0,0	0,0					
RECEITAS DE CAPITAL (X)	0,0	0,0	0,0	0,0					
Alienação de Bens, Direitos e Ativos	0,0	0,0	0,0	0,0					
Amortização de Empréstimos	0,0	0,0	0,0	0,0					
Outras Receitas de Capital	0,0	0,0	0,0	0,0					
TOTAL DAS RECEITAS PREVIDENCIÁRIAS - RPPS (XI) = (IX + X)	43.428.350,0	50.306.281,0	45.298.940,7	0,0					
DESPESAS PREVIDENCIÁRIAS	DOTAÇÃO INICIAL	DOTAÇÃO ATUALIZADA	EMPENHADAS		LIQUIDADAS		INSCRITAS EM RESTOS A PAGAR NÃO PROCESSADOS		
			6º Bim/2019	Até o 6º Bim/2018	Até o 6º Bim/2019	Até o 6º Bim/2018	EM 2019	EM 2018	
ADMINISTRAÇÃO (XII)	1.500,0	1.500,0	0,0	0,0	0,0	0,0	0,0	0,0	
Despesas Correntes	1.500,0	1.500,0	0,0	0,0	0,0	0,0	0,0	0,0	
Despesas de Capital	0,0	0,0	0,0	0,0	0,0	0,0	0,0	0,0	
PREVIDÊNCIA (XIII)	66.463.000,0	81.826.657,0	83.153.905,7	0,0	83.017.924,2	0,0	135.981,5	135.981,5	
Benefícios - Civil	66.463.000,0	81.826.657,0	83.153.905,7	0,0	83.017.924,2	0,0	135.981,5	135.981,5	
Aposentadorias	51.463.000,0	71.804.586,0	73.131.335,6	0,0	73.035.646,1	0,0	95.689,5	95.689,5	
Pensões	10.000.000,0	9.874.183,0	9.874.182,5	0,0	9.833.890,5	0,0	40.292,0	40.292,0	
Outros Benefícios Previdenciários	5.000.000,0	147.888,0	148.387,6	0,0	148.387,6	0,0	0,0	0,0	
Benefícios - Militar	0,0	0,0	0,0	0,0	0,0	0,0	0,0	0,0	
Aposentadorias	0,0	0,0	0,0	0,0	0,0	0,0	0,0	0,0	
Pensões	0,0	0,0	0,0	0,0	0,0	0,0	0,0	0,0	
Outros Benefícios Previdenciários	0,0	0,0	0,0	0,0	0,0	0,0	0,0	0,0	
Outras Despesas Previdenciárias	0,0	0,0	0,0	0,0	0,0	0,0	0,0	0,0	
Compensação Previdenciária do RPPS para o RGPS	0,0	0,0	0,0	0,0	0,0	0,0	0,0	0,0	
Demais despesas Previdenciárias	0,0	0,0	0,0	0,0	0,0	0,0	0,0	0,0	
TOTAL DAS DESPESAS PREVIDENCIÁRIAS - RPPS (XIV) = (XII + XIII)	66.464.500,0	81.828.157,0	83.153.905,7	0,0	83.017.924,2	0,0	135.981,5	135.981,5	
RESULTADO PREVIDENCIÁRIO - RPPS (XV) = (XI - XIV)	-23.036.150,0	-31.521.876,0	0,0	0,0	-37.718.983,5	0,0	0,0	0,0	
APORTES DE RECURSOS PARA O REGIME PRÓPRIO DE PREVIDÊNCIA SOCIAL			APORTES REALIZADAS						
			Até 6º Bim/2019						
Recursos para Cobertura de Insuficiências Financeiras			13.352.829,1						
Recursos para Formação de Reserva			0,0						

a) Despesas liquidadas, consideradas aquelas em que houve a entrega do material ou serviço nos termos do art. 63 da Lei 4.320/64.

b) Despesas empenhadas mas não liquidadas, inscritas em Restos a pagar não processados, consideradas liquidadas no encerramento do exercício, por força do art. 35, inciso II da Lei 4.320/64.


Mônica Peres Carvalho
 Gerente de Contabilidade
 CPF 082.787.157-00
 CRC/RJ 102167/O-9 Matr. 15657


Leonardo Ramos de Oliveira
 Secretário Mun. de Fazenda
 Matr. 17.470 / PMBM


Rodrigo Amorim Camargo
 Controlador Geral do Município
 Matr. 17372 OAB/RJ 119.661

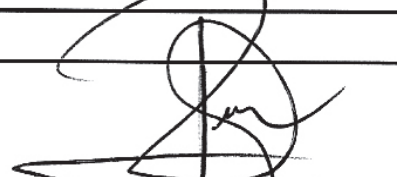
MONITORIO DE EXECUÇÃO
RELATÓRIO RESUMIDO DA EXECUÇÃO ORÇAMENTÁRIA
DEMONSTRATIVO DOS RESULTADOS PRIMÁRIO E NOMINAL
ORÇAMENTOS FISCAL E DA SEGURIDADE SOCIAL
PERÍODO DE REFERÊNCIA : 6º Bimestre / 2019


LRF, art 53, inciso III - Anexo 6b

R\$ Milhares

ABAIXO DA LINHA		
CÁLCULO DO RESULTADO NOMINAL	SALDO	
	Em 31/12/2018 (a)	Em 31/Dez/2019 (b)
DÍVIDA CONSOLIDADA (XXVIII)	81.594.451,40	104.779.279,60
DEDUÇÕES (XXIX)	28.428.380,00	59.563.247,70
Disponibilidade de Caixa	28.428.380,00	59.563.247,70
Disponibilidade de Caixa Bruta	71.281.014,10	79.556.541,90
(-) Restos a Pagar Processados (XXX)	42.852.634,10	19.993.294,20
Demais Haveres Financeiros	0,00	0,00
DÍVIDA CONSOLIDADA LÍQUIDA (XXXI) = (XXVIII - XXIX)	53.166.071,40	45.216.031,90
RESULTADO NOMINAL - Abaixo da Linha (XXXII) = (XXXIa - XXXIb)	7.950.039,50	
AJUSTE METODOLÓGICO	Até o 6º Bimestre / 2019	
VARIAÇÃO SALDO RPP = (XXXIII) = (XXX a - XXX b)	22.859.339,90	
RECEITA DE ALIENAÇÃO DE INVESTIMENTOS PERMANENTES (IX)	0,00	
PASSIVOS RECONHECIDOS NA DC (XXXIV)	100.991.311,80	
VARIAÇÃO CAMBIAL (XXXV)	0,00	
PAGAMENTOS DE PRECATÓRIOS INTEGRANTES DA DC (XXXVI)	0,00	
OUTROS AJUSTES (XXXVII)	0,00	
RESULTADO NOMINAL AJUSTADO - Abaixo da Linha (XXXVIII)=(XXXII-XXXIII-IX+XXXIV+XXXV-XXXVI+XXXVII)	86.082.011,40	
RESULTADO PRIMÁRIO - Abaixo da Linha (XXXIX) = XXXVIII - (XXV - XXVI)	84.101.870,60	
INFORMAÇÕES ADICIONAIS	PREVISÃO ORÇAMENTÁRIA	
SALDO DE EXERCÍCIOS ANTERIORES	0,00	
Recursos Arrecadados em Exercícios Anteriores - RPPS	0,00	
Superávit Financeiro Utilizado para Abertura e Reabertura de Créditos Adicionais	0,00	
RESERVA ORÇAMENTÁRIA DO RPS	0,00	


 Monica Peres Carvalho
 Gerente de Contabilidade
 CPF 082.787.157-00
 CRC/RJ 102167/O-9 Mat. 15657


 Leonardo Ramos de Oliveira
 Secretário Mun. de Fazenda
 Matr. 17.470 / PMBM


 Rodrigo Amorim Camargo
 Controlador Geral do Município
 Matr. 17372 OAB/RJ 119.661

**RELATÓRIO RESUMIDO DA EXECUÇÃO ORÇAMENTÁRIA
DEMONSTRATIVO DOS RESULTADOS PRIMÁRIO E NOMINAL
ORÇAMENTOS FISCAL E DA SEGURIDADE SOCIAL
PERÍODO DE REFERÊNCIA : 6º Bimestre / 2019**

LRF, art 53, inciso III - Anexo 6a

R\$1,00

RECEITAS PRIMÁRIAS	PREVISÃO ATUALIZADA	Jan a Dez/2019
		RECEITAS REALIZADAS
RECEITAS CORRENTES (I)	558.290.799,4	546.338.069,2
Impostos, Taxas e Contribuições de Melhoria	71.540.000,0	85.019.227,5
Imposto s/ a Prop. Predial/Territorial Urbana (IPTU)	16.850.000,0	19.145.073,7
Impostos s/ Serviços de Qualquer Natureza (ISS)	42.600.000,0	50.360.526,2
Imposto s/ Transmissão de Bens Imóveis (ITBI)	2.700.000,0	2.779.265,2
Imposto de Renda Retido na Fonte (IRRF)	8.500.000,0	11.262.539,9
Outros Impostos, Taxas e Contribuições de Melhoria	890.000,0	1.471.822,5
Contribuições	20.273.845,0	19.662.636,4
Receita Patrimonial	3.397.125,0	4.538.215,1
Aplicações Financeiras (II)	2.273.040,0	3.326.112,1
Outras Receitas Patrimoniais	1.124.085,0	1.212.103,0
Transferências Correntes ¹	369.437.574,6	341.750.552,5
Cota Parte FPM (80%)	51.600.000,0	57.143.884,7
Cota Parte ICMS (80%)	64.000.000,0	46.310.215,8
Cota Parte IPVA (80%)	12.400.000,0	12.458.214,8
Cota Parte ITR (80%)	80.000,0	57.858,8
L.C. Nº 87/96 - ICMS Desoneração (80%)	224.000,0	0,0
L.C. Nº 61/89	1.600.000,0	1.184.233,5
Transferências do FUNDEB	77.900.000,0	78.183.099,2
Outras Transferências Correntes	161.633.574,6	146.413.045,7
Demais Receitas Correntes	93.642.254,8	95.367.437,7
Outras Receitas Financeiras (III)	0,0	0,0
Receitas Correntes Restantes	93.642.254,8	95.367.437,7
RECEITAS PRIMÁRIAS CORRENTES (IV)=(I-III)	556.017.759,4	543.011.957,1
RECEITAS DE CAPITAL (V)	104.555.760,2	1.237.522,1
Operações de Crédito (VI)	0,0	0,0
Amortização de Empréstimos (VII)	0,0	0,0
Alienação de Bens	5.000,0	13.530,0
Receita de Alienação de Investimentos Temporários (VIII)	0,0	0,0
Receita de Alienação de Investimentos Permanentes (IX)	0,0	0,0
Outras Alienações de bens	5.000,0	13.530,0
Transferências de Capital	104.550.760,2	1.223.992,1
Convênios	0,0	0,0
Outras Transferências de Capital	104.550.760,2	1.223.992,1
Outras Receitas de Capital	0,0	0,0
Outras Receitas de Capital não Primárias (X)	0,0	0,0
Outras Receitas de Capital Primárias	0,0	0,0
RECEITAS PRIMÁRIAS DE CAPITAL (XI) = (V-VI-VII-IX-X)	104.555.760,2	1.237.522,1
RECEITA PRIMÁRIA TOTAL (XII) = (IV + XI)	660.573.519,6	544.249.479,2

DESPESAS PRIMÁRIAS	DOTAÇÃO ATUALIZADA	Jan a Dez/2019					
		DESPESAS EMPENHADAS	DESPESAS LIQUIDADAS	DESPESAS PAGAS (a)	RESTOS A PAGAR PROCESSADOS PAGOS (b)	RESTOS A PAGAR NÃO PROCESSADOS	
						LIQUIDADOS	PAGOS (c)
DESPESAS CORRENTES (XIII)	535.712.503,9	512.756.296,8	493.665.286,2	479.948.764,4	9.534.585,8	17.913.372,5	17.913.372,5
Pessoal e Encargos Sociais	286.482.267,0	281.315.285,0	279.140.778,3	278.457.602,2	1.068.163,2	1.353.995,3	1.353.995,3
Juros e Encargos da Dívida (XIV)	1.385.790,4	1.385.786,0	1.345.971,3	1.267.298,6	0,0	0,0	0,0
Outras Despesas Correntes	247.844.446,5	230.055.225,8	213.178.536,5	200.223.863,7	8.466.422,6	16.559.377,2	16.559.377,2
DESPESAS PRIMÁRIAS CORRENTES (XV) = (XIII - XIV)	534.326.713,5	511.370.510,8	492.319.314,9	478.681.465,8	9.534.585,8	17.913.372,5	17.913.372,5
DESPESAS DE CAPITAL (XVI)	138.626.777,9	35.510.664,1	23.921.054,6	22.240.329,7	1.051.445,0	1.590.510,5	1.590.510,5
Investimentos	120.807.065,9	19.442.777,7	8.055.019,3	7.704.136,1	1.051.445,0	1.590.510,5	1.590.510,5
Inversões Financeiras	0,0	0,0	0,0	0,0	0,0	0,0	0,0
Concessão de Empréstimos (XVII)	0,0	0,0	0,0	0,0	0,0	0,0	0,0
Aquisição de Título de Capital já Integralizado (XVIII)	0,0	0,0	0,0	0,0	0,0	0,0	0,0
Aquisição de Título de Crédito (XIX)	0,0	0,0	0,0	0,0	0,0	0,0	0,0
Demais Inversões Financeiras	0,0	0,0	0,0	0,0	0,0	0,0	0,0
Amortização da Dívida (XX)	17.819.712,1	16.067.886,5	15.866.035,4	14.536.193,6	0,0	0,0	0,0
DESPESAS PRIMÁRIAS DE CAPITAL (XXI)=(XVI-XVII-XVIII-XIX-X)	120.807.065,8	19.442.777,6	8.055.019,2	7.704.136,1	1.051.445,0	1.590.510,5	1.590.510,5
RESERVA DE CONTINGÊNCIA (XXII)	0,0	0,0	0,0	0,0	0,0	0,0	0,0
DESPESA PRIMÁRIA TOTAL (XXIII) = (XV+XXI+XXII)	655.133.779,3	530.813.288,4	500.374.334,1	486.385.601,9	10.586.030,8	19.503.883,0	19.503.883,0
RESULTADO PRIMÁRIO - Acima da Linha (XXIV) = (XII) - (XXIII)							
					27.773.963,5		

Monica Peres Carvalho
Gerente de Contabilidade
CPF 082.787.157-00
RC/RJ 102167/O-9 Mat. 15657

Leonardo Ramos de Oliveira
Secretário Mun. de Fazenda
Matr. 17.470 / PMBM

Rodrigo Amorim Camargo
Controlador Geral do Município
Mat. 17372 CAR/RJ 119.661


**RELATÓRIO RESUMIDO DA EXECUÇÃO ORÇAMENTÁRIA
DEMONSTRATIVO DO RESULTADO PRIMÁRIO
ORÇAMENTOS FISCAL E DA SEGURIDADE SOCIAL
PERÍODO DE REFERÊNCIA : 6º Bimestre / 2019**


LRF, art 53, inciso III - Anexo 6a


R\$1,00

META FISCAL PARA O RESULTADO PRIMÁRIO		VALOR CORRENTE
Meta fixada no Anexo de Metas Fiscais da LDO para o exercício de referência		9.762.000,0
JUROS NOMINAIS		
Encargos e Variações Monetárias Ativos (XXV)		3.326.112,1
Encargos e Variações Monetárias Passivas (XXVI)		1.345.971,3
RESULTADO NOMINAL - Acima da Linha (XXVII) = XXIV -(XXV - XXVI)		25.793.822,7
META FISCAL PARA O RESULTADO NOMINAL		VALOR CORRENTE
Meta fixada no Anexo de Metas Fiscais da LDO para o exercício de referência		-37.481.000,0

Nota : Para efeito deste Demonstrativo, o montante das Transferências Correntes corresponde, dentre outras receitas, ao total das Transferências Intergovernamentais, excluídas as Deduções da Receita Corrente para Formação do FUNDEB.


Monica Peres Carvalho
Gerente de Contabilidade
CPF 082.787.157-00
C/RJ 10216710-9 Mat. 15657


Leonardo Ramos de Oliveira
Secretário Mun. de Fazenda
Matr. 17.470 / PMBM


Rodrigo Amorim Carmargo
Controlador Geral do Município
Mat. 17372 OAB/RJ 119.661

CHEFE DO PODER EXECUTIVO: RODRIGO DRABLE COSTA
RESPONSÁVEL PELA CONTABILIDADE: MONICA PERES CARVALHO

MUNICÍPIO DE BARRA MANSA
RÊLATÓRIO RESUMIDO DA EXECUÇÃO ORÇAMENTÁRIA
DEMONSTRATIVO DOS RESTOS A PAGAR POR PODER E ÓRGÃO
ORÇAMENTOS FISCAL E DA SEGURIDADE SOCIAL
PERÍODO DE REFERÊNCIA : 6º Bimestre / 2019

LRF, art 53, inciso V - Anexo 7

R\$1,00

PODER/ÓRGÃO	RESTOS A PAGAR PROCESSADOS E NÃO PROCESSADOS LIQUIDADOS					RESTOS A PAGAR NÃO-PROCESSADOS				
	Inscritos		Canc.	Pagos	Saldo	Exerc. Ant.	Inscritos 2018	Canc.	Pagos	Saldo
	Exerc. Ant.	2018								
RESTOS A PAGAR (EXCETO INTRA-ORÇAMENTÁRI EXECUTIVO)										
PREFEITURA BARRA MANSA	16.186.844,8	12.416.276,1	9.556.040,1	6.406.726,3	12.640.354,5	3.810.856,4	17.704.733,3	4.795.409,3	12.312.540,1	4.407.640,3
SERV AUTONOMO AGUA E ESGOTO BARRA	413.347,1	2.058.963,6	377.823,5	2.048.392,1	46.095,1	0,0	4.035.523,7	142.035,1	3.893.488,6	0,0
FUNDACAO DE CULTURA DE BARRA MANS	0,0	975,1	0,0	975,1	0,0	0,0	5.570,0	75,0	5.495,0	0,0
FUNDO MUN SAUDE BARRA MANSA	3.999.070,8	4.954.933,7	320.598,3	4.346.875,6	4.286.530,6	1.085.610,6	15.213.819,2	3.822.763,2	11.615.686,0	860.980,6
FUNDO ASSIST MEDICA BARRA MANSA-FU	453.423,1	3.508,5	0,0	3.508,5	453.423,1	402.262,7	402.297,3	168.000,9	270.711,5	365.847,6
FUNDO MUN CRIANÇA ADOLESC BARRA M	0,0	0,0	0,0	0,0	0,0	0,0	0,0	0,0	0,0	0,0
SUPERINT OBRAS SERV PÚBLICOS BARRA	2.044.595,3	0,0	0,0	0,0	2.044.595,3	0,0	0,0	0,0	0,0	0,0
FUNDO PREV SOCIAL BARRA MANSA	7.051,8	48.471,3	0,0	44.125,2	11.397,9	2.911,3	59.466,9	18.762,7	43.615,5	0,0
FUNDO MUN. DE ASSISTÊNCIA SOCIAL	11.250,4	200.406,4	0,0	200.406,4	11.250,4	14.335,7	503.193,5	53.681,8	424.753,9	39.093,5
FUNDO MUN MEIO AMBIENTE BARRA MANS	58.000,0	0,0	0,0	0,0	58.000,0	0,0	2.932,0	0,0	2.932,0	0,0
LEGISLATIVO										
CAMARA BARRA MANSA	0,0	0,0	0,0	0,0	0,0	0,0	3.815,4	2.113,8	1.701,6	0,0
TOTAL (I)	23.173.583,3	19.683.534,7	10.254.461,9	13.051.009,2	19.551.646,9	5.315.976,7	37.931.351,3	9.002.841,8	28.570.924,2	5.673.562,0
RESTOS A PAGAR (INTRA-ORÇAMENTÁRIOS) (II)										
EXECUTIVO										
PREFEITURA BARRA MANSA	0,0	0,0	0,0	0,0	0,0	0,0	0,0	0,0	0,0	0,0
FUNDACAO DE CULTURA DE BARRA MANS	0,0	0,0	0,0	0,0	0,0	0,0	0,0	0,0	0,0	0,0
FUNDO ASSIST MEDICA BARRA MANSA-FU	0,0	0,0	0,0	0,0	0,0	0,0	0,0	0,0	0,0	0,0
TOTAL (II)	0,0	0,0	0,0	0,0	0,0	0,0	0,0	0,0	0,0	0,0
TOTAL (I + II)	23.173.583,3	19.683.534,7	10.254.461,9	13.051.009,2	19.551.646,9	5.315.976,7	37.931.351,3	9.002.841,8	28.570.924,2	5.673.562,0

monica
Monica Peres Carvalho
 Gerente de Contabilidade
 CPF 082.787 157-00
 CRC/RJ 102167/O-9 Mat. 15657

Leonardo
Leonardo Ramos de Oliveira
 Secretário Mun. de Fazenda
 Matr. 17.470 / PMEM

Rodrigo
Rodrigo Amorim Camargo
 Controlador Geral do Município
 Matr. 17372 OAB/RJ 119.661

CHEFE DO PODER EXECUTIVO: RODRIGO DRABLE COSTA
 RESPONSÁVEL PELA CONTABILIDADE: MONICA PERES CARVALHO


**RELATÓRIO RESUMIDO DA EXECUÇÃO ORÇAMENTÁRIA
DEMONSTRATIVO DAS RECEITAS E DESPESAS COM MANUTENÇÃO E DESENVOLVIMENTO DO ENSINO**


**ORÇAMENTOS FISCAL E DA SEGURIDADE SOCIAL
PERÍODO DE REFERÊNCIA : 6º Bimestre / 2019**


LEI 9.394/96, art 72 - Anexo 8

R\$1,00

RECEITA RESULTANTE DE IMPOSTOS (caput do art. 212 da Constituição)	PREVISÃO INICIAL	PREVISÃO ATUALIZADA (a)	RECEITAS REALIZADAS	
			Até 6º Bim/2019 (b)	% (b/a)
1-RECEITAS DE IMPOSTOS	61.650.000,0	70.650.000,0	83.547.404,8	118,26
1.1-Receita Resultante do Imposto sobre a Propriedade Predial e Territorial Urbana - IPTU	16.850.000,0	16.850.000,0	19.145.073,6	113,62
1.1.1- Imposto sobre a Propriedade Predial e Territorial Urbana - IPTU	14.000.000,0	14.000.000,0	15.139.769,7	108,14
1.1.2-Multas, Juros de Mora, Dívida Ativa e Outros Encargos do IPTU	2.850.000,0	2.850.000,0	4.005.303,9	140,54
1.2-Receita Resultante do Imposto sobre Transmissão Inter-Vivos - ITBI	2.700.000,0	2.700.000,0	2.779.265,1	102,94
1.2.1- Imposto sobre Transmissão Inter-Vivos - ITBI	2.500.000,0	2.500.000,0	2.354.951,3	94,20
1.2.2-Dívida Ativa e Outros Encargos do ITBI	200.000,0	200.000,0	424.313,8	212,16
1.3-Receita Resultante do Imposto sobre Serviços de Qualquer Natureza - ISS	33.600.000,0	42.600.000,0	50.360.526,2	118,22
1.3.1- Imposto sobre Serviços de Qualquer Natureza - ISS	32.000.000,0	41.000.000,0	43.167.362,3	105,29
1.3.2-Multas, Juros de Mora e Outros Encargos do ISS	1.600.000,0	1.600.000,0	7.193.163,9	449,57
1.4-Receita Resultante do Imposto sobre Renda Retido na Fonte - IRRF	8.500.000,0	8.500.000,0	11.262.539,9	132,50
1.4.1- Imposto de Renda Retido na Fonte - IRRF	8.500.000,0	8.500.000,0	11.262.539,9	132,50
1.4.2-Multas, Juros, de Mora e Outros Encargos do IRRF	0,0	0,0	0,0	0,00
1.5-Receita Resultante do Imposto Territorial Rural - ITR (CF. art 153, §4º, III	0,0	0,0	0,0	0,00
1.5.1-ITR	0,0	0,0	0,0	0,00
1.5.2-Multas, Juros de Mora e Outros Encargos do ITR	0,0	0,0	0,0	0,00
2-RECEITAS DE TRANSFERÊNCIAS CONSTITUCIONAIS E LEGAIS	159.880.000,0	161.080.000,0	144.879.745,4	89,94
2.1-Cota-Parte FPM	62.000.000,0	63.200.000,0	70.033.968,1	110,81
2.1.1-Parcela referente à CF art. 159, I, alínea b	58.000.000,0	58.000.000,0	64.450.419,9	111,12
2.1.2-Parcela referente à CF art. 159, I, alínea d	2.500.000,0	2.500.000,0	2.844.316,2	113,77
2.1.3-Parcela referente à CF art. 159, I, alínea e	1.500.000,0	2.700.000,0	2.739.232,0	101,45
2.2-Cota-Parte ICMS	80.000.000,0	80.000.000,0	57.887.769,5	72,36
2.3-ICMS-Desoneração - L.C. nº87/1996	280.000,0	280.000,0	0,0	0,00
2.4-Cota-Parte IPI-Exportação	2.000.000,0	2.000.000,0	1.480.860,5	74,04
2.5-Cota-Parte ITR	100.000,0	100.000,0	72.323,3	72,32
2.6-Cota-Parte IPVA	15.500.000,0	15.500.000,0	15.404.824,0	99,39
2.7-Cota-Parte IOF-Ouro	0,0	0,0	0,0	0,00
3-TOTAL DA RECEITA BRUTA DE IMPOSTOS (1 + 2)	221.530.000,0	231.730.000,0	228.427.150,2	98,57


Mônica Peres Carvalho
Chefe de Contabilidade
CPF 082.787.157-00
C/RJ 10216710-9-Mat. 15657


Leonardo Ramos de Oliveira
Secretário Mun. de Fazenda
Matr. 117.470 / PMBM


Rodrigo Amorim Camargo
Controlador Geral do Município
Matr. 17372 OAB/RJ 119.661

CHEFE DO PODER EXECUTIVO: RODRIGO DRABLE COSTA
RESPONSÁVEL PELA CONTABILIDADE: MONICA PERES CARVALHO

RELATÓRIO RESUMIDO DA EXECUÇÃO ORÇAMENTÁRIA
DEMONSTRATIVO DAS RECEITAS E DESPESAS COM MANUTENÇÃO E DESENVOLVIMENTO DO ENSINO
DEMONSTRATIVO DAS RECEITAS E DESPESAS COM MANUTENÇÃO E DESENVOLVIMENTO DO ENSINO
ORÇAMENTOS FISCAL E DA SEGURIDADE SOCIAL
PERÍODO DE REFERÊNCIA : 6º Bimestre / 2019

R\$1,00

RECEITAS ADICIONAIS PARA FINANCIAMENTO DO ENSINO	PREVISÃO INICIAL	PREVISÃO ATUALIZADA (a)	RECEITAS REALIZADAS	
			Até 6º Bim/2019 (b)	% (b/a)
4-RECEITA DA APLIC. FINANC. DE OUTROS RECURSOS DE IMPOSTOS VINC. AO ENSINO	0,0	0,0	0,0	0,00
5-RECEITA DE TRANSFERÊNCIAS DO FNDE	14.455.000,0	17.912.456,0	12.221.423,4	68,23
5.1-Transferências do Salário-Educação	12.500.000,0	12.500.000,0	8.872.736,7	70,98
5.2-Transferências Diretas - PDDE	4.500,0	4.500,0	0,0	0,00
5.3-Transferências Diretas - PNAE	1.750.000,0	3.578.251,0	3.298.410,0	92,18
5.4-Transferências Diretas - PNATE	48.000,0	48.000,0	18.345,7	38,22
5.5-Transferências Diretas - FNDE	0,0	1.629.205,0	0,0	0,00
5.6-Aplicações Financeiras Recursos do FNDE	152.500,0	152.500,0	31.931,0	20,94
6-RECEITA DE TRANSFERÊNCIAS DE CONVÊNIOS	0,0	0,0	0,0	0,00
6.1- Transferências de Convênios	0,0	0,0	0,0	0,00
6.2-Aplicação Financeira de Recursos de Convênios	0,0	0,0	0,0	0,00
7-RECEITA DE OPERAÇÕES DE CRÉDITO	0,0	0,0	0,0	0,00
8-OUTRAS RECEITAS PARA FINANCIAMENTO DO ENSINO	0,0	0,0	0,0	0,00
9-TOTAL RECEITAS ADICIONAIS PARA FINANCIAMENTO DO ENSINO (4 + 5 + 6 + 7 + 8)	14.455.000,0	17.912.456,0	12.221.423,4	68,23

FUNDEB				
RECEITAS DO FUNDEB	PREVISÃO INICIAL	PREVISÃO ATUALIZADA (a)	RECEITAS REALIZADAS	
			Até 6º Bim/2019 (b)	% (b/a)
10-RECEITAS DESTINADAS AO FUNDEB	31.176.000,0	31.176.000,0	27.725.337,8	88,93
10.1-Cota-Parte FPM Destinada ao FUNDEB - (20% de 2.1.1)	11.600.000,0	11.600.000,0	12.890.083,4	111,12
10.2-Cota-Parte ICMS Destinada ao FUNDEB - (20% de 2.2)	16.000.000,0	16.000.000,0	11.577.553,7	72,36
10.3-ICMS-Desoneração Destinada ao FUNDEB - (20% de 2.3)	56.000,0	56.000,0	0,0	0,00
10.4-Cota-Parte IPI-Exportação Destinada ao FUNDEB - (20% de 2.4)	400.000,0	400.000,0	296.627,0	74,16
10.5-Cota-Parte ITR ou ITR arrecadado (20% de 1.5 + 2.5)	20.000,0	20.000,0	14.464,5	72,32
10.6-Cota-Parte IPVA Destinada ao FUNDEB - (20% de 2.6)	3.100.000,0	3.100.000,0	2.946.609,2	95,05
11-RECEITAS RECEBIDAS DO FUNDEB	70.000.000,0	78.000.000,0	78.251.140,2	100,32
11.1-Transferências de Recursos do FUNDEB	69.900.000,0	77.900.000,0	78.183.099,2	100,36
11.2-Complementação da União ao FUNDEB	0,0	0,0	0,0	0,00
11.3-Recursos de Aplicação Financeira dos Recursos FUNDEB	100.000,0	100.000,0	68.041,0	68,04
12-RESULTADO LÍQUIDO DAS TRANSFERÊNCIAS DO FUNDEB (11.1 - 10)	38.724.000,0	46.724.000,0	50.457.761,4	107,99

[SE RESULTADO LÍQUIDO DA TRANSFERÊNCIA (12 > 0)] = ACRÉSCIMO RESULTANTE DAS TRANSFERÊNCIAS DO FUNDEB
[SE RESULTADO LÍQUIDO DA TRANSFERÊNCIA (12 > 0)] = DECRÉSCIMO RESULTANTE DAS TRANSFERÊNCIAS DO FUNDEB

DESPESAS DO FUNDEB	DOTAÇÃO INICIAL	DOTAÇÃO ATUALIZADA (d)	DESPESAS EMPENHADAS		DESPESAS LIQUIDADAS		Inscr. em RP Não Processados (i)
			Até 6º Bim/2019 (e)=(g/c)	% (f=e/d)	Até 6º Bim/2019 (g)	% (h)=(g/d)	
13-PAGAMENTO DOS PROFISSIONAIS DO MAGISTÉRIO	60.845.000,0	73.076.269,4	73.933.494,3	95,29	69.630.962,5	101,17	4.302.531,8
13.1-Com Educação Infantil	2.845.000,0	3.132.621,0	3.064.448,8	97,82	3.064.448,8	97,82	0,0
13.2-Com Ensino Fundamental	58.000.000,0	69.943.648,4	70.869.045,5	95,17	66.566.513,7	101,32	4.302.531,8
14-OUTRAS DESPESAS	9.155.000,0	8.585.437,0	4.300.642,8	93,90	8.061.932,5	50,09	-3.761.289,7
14.1-Com Educação Infantil	0,0	0,0	0,0	0,00	0,0	0,00	0,0
14.2-Com Ensino Fundamental	9.155.000,0	8.585.437,0	4.300.642,8	93,90	8.061.932,5	50,09	-3.761.289,7
15-TOTAL DAS DESPESAS DO FUNDEB (13+14)	70.000.000,0	81.661.706,4	78.234.137,1	95,14	77.692.895,0	95,80	541.242,1

DEDUÇÕES PARA FINS DE LIMITE DO FUNDEB PARA PAGAMENTO DOS PROFISSIONAIS DE ENSINO		
16-RESTOS A PAGAR INSCRITOS NO EXERCÍCIO SEM DISPONIBILIDADE FINANCEIRA DE RECURSOS DO FUNDEB		0,00
16.1-FUNDEB 60%		0,00
16.2-FUNDEB 40%		0,00
17-DESPESAS CUSTEADAS COM O SUPERÁVIT FINANCEIRO, DO EXERCÍCIO ANTERIOR, DO FUNDEB		0,00
17.1-FUNDEB 60%		0,00
17.1-FUNDEB 40%		0,00
18-TOTAL DE DEDUÇÕES CONSIDERADAS PARA FINS DE LIMITE DO FUNDEB(16+17)		0,00

INDICADORES DO FUNDEB		
19-TOTAL DE DESPESAS DO FUNDEB PARA FINS DE LIMITE (15 - 18)		78.234.137,10
19.1-MÍNIMO DE 60% DO FUNDEB NA REMUNERAÇÃO DO MAGISTÉRIO (13-(16.1+17.1))/(II)X100		94,48
19.2-MÁXIMO DE 40% EM DESPESAS COM MDE QUE NÃO REMUNERAÇÃO DO MAGISTÉRIO (14-(16.2+17.2))/(XX)X100		5,50
19.3-MÁXIMO DE 5% NÃO APLICADO NO EXERCÍCIO (100-(19.1+19.2))		0,02

CONTROLE DA UTILIZAÇÃO DE RECURSOS NO EXERCÍCIO SUBSEQUENTE		
20-RECURSOS RECEBIDOS DO FUNDEB EM 2018 QUE NÃO FORAM UTILIZADOS		0,00
21-DESPESAS CUSTEADAS COM O SALDO DO ITEM 20 ATÉ O PRIMEIRO TRIMESTRE DE 2019		0,00

Monica Peres Carvalho
Monica Peres Carvalho
Gerente de Contabilidade
CPF. 082.787.157-00
R/C/RJ 102167/O-9 Mat. 15657

Leonardo Ramos de Oliveira
Leonardo Ramos de Oliveira
Secretário Mun. de Fazenda
Matr. 17.470 / PMBM

Rodrigo Amorim Camargo
Rodrigo Amorim Camargo
Controlador Geral do Município
Mat. 17372 OAB/RJ 119.661

**RELATÓRIO RESUMIDO DA EXECUÇÃO ORÇAMENTÁRIA
DEMONSTRATIVO DAS RECEITAS E DESPESAS COM MANUTENÇÃO E DESENVOLVIMENTO DO ENSINO**

**ORÇAMENTOS FISCAL E DA SEGURIDADE SOCIAL
PERÍODO DE REFERÊNCIA : 6º Bimestre / 2019**

LEI 9.394/96, art 72 - Anexo 8

R\$1,00

DESPESAS COM AÇÕES TÍPICAS DE MANUTENÇÃO E DESENVOLVIMENTO DO ENSINO	DOTAÇÃO INICIAL	DOTAÇÃO ATUALIZADA (d)	DESPESAS EMPENHADAS		DESPESAS LIQUIDADAS		Inscritos em RP Não Processados (i)	
			Até 6º Bim/2019 (e)	% (f)=(e/d)	Até 6º Bim/2019 (f)	% (ff/d)x100		
22-EDUCAÇÃO INFANTIL	5.325.000,0	4.555.577,5	4.329.045,5	95,03	4.269.407,0	93,72	59.638,5	
22.1-Despesas Custeadas com Recursos do FUNDEB	2.845.000,0	3.132.621,0	3.064.448,8	97,82	3.064.448,8	97,82	0,0	
22.2-Despesas Custeadas com Outros Recursos de Impostos	2.480.000,0	1.422.956,5	1.264.596,7	88,87	1.204.958,2	84,68	59.638,5	
23-ENSINO FUNDAMENTAL	107.236.000,0	123.599.247,5	113.928.866,1	92,18	111.664.956,5	90,34	2.263.909,6	
23.1-Despesas Custeadas com Recursos do FUNDEB	67.155.000,0	78.529.085,4	75.169.688,3	95,72	74.628.446,2	95,03	541.242,1	
23.2-Despesas Custeadas com Outros Recursos de Impostos	40.081.000,0	45.070.162,1	38.759.177,8	86,00	37.036.510,3	82,18	1.722.667,5	
24-ENSINO MÉDIO	355.000,0	458.045,0	441.099,1	96,30	441.099,1	96,30	0,0	
25-ENSINO SUPERIOR	0,0	0,0	0,0	0,00	0,0	0,00	0,0	
26-ENSINO PROFISSIONAL NÃO INTEGRADO AO ENSINO REGULAR	800.000,0	484.919,0	457.963,4	94,44	457.963,4	94,44	0,0	
27-OUTRAS	6.485.550,0	7.463.811,9	6.415.278,0	85,95	6.139.960,4	82,26	275.317,6	
28-TOTAL DESPESAS C/AÇÕES TÍPICAS DE MDE(23+24+25+26+27+28)	120.201.550,0	136.561.600,9	125.572.252,1	91,95	122.973.386,4	90,05	2.598.865,7	
DEDUÇÕES CONSIDERADAS PARA FINS DE LIMITE CONSTITUCIONAL							VALOR	
29-RESULTADO LÍQUIDO DAS TRANSFERÊNCIAS DO FUNDEB = (12)							50.457.761,40	
30-DESPESAS CUSTEADAS COM A COMPLEMENTAÇÃO DO FUNDEB NO EXERCÍCIO							0,00	
32-DESPESAS CUSTEADAS COM O SUPERÁVIT FINANCEIRO DO FUNDEB DO EXERCÍCIO ANTERIOR							0,00	
33-DESPESAS CUSTEADAS COM O SUPERÁVIT FINANCEIRO DE OUTROS RECURSOS DE IMPOSTOS DO EXERCÍCIO ANTERIOR							0,00	
34-RESTOS A PAGAR INSCRITOS NO EXERCÍCIO SEM DISPONIBILIDADE FINANCEIRA DE RECURSOS DE IMPOSTOS VINCULADOS AO ENSINO							0,00	
35-CANCELAMENTO, NO EXERCÍCIO, DE RESTOS A PAGAR INSCRITOS COM DISPONIBILIDADE FINANCEIRA DE RECURSOS DE IMPOSTOS VINCULADOS AO ENSINO = (45g)							0,00	
36-TOTAL DAS DEDUÇÕES CONSIDERADAS PARA FINS DE LIMITES CONSTITUCIONAIS (29+30+32+33+34+35)							50.457.761,40	
37-TOTAL DAS DESPESAS PARA FINS DE LIMITE (22+23)-36							67.800.150,20	
38-MÍNIMO DE 25% DAS RECEITAS RESULTANTES DE IMPOSTOS NA MANUTENÇÃO E DESENVOLVIMENTO DO ENSINO ((38)/(3))X100%							29,68	

OUTRAS INFORMAÇÕES PARA CONTROLE

OUTRAS DESPESAS CUSTEADAS COM RECEITAS ADICIONAIS PARA FINANCIAMENTO DO ENSINO	DOTAÇÃO INICIAL	DOTAÇÃO ATUALIZADA (d)	DESPESAS EMPENHADAS		DESPESAS LIQUIDADAS		Inscr em RP Não Processados
			Até 6º Bim/2019 (e)	% (f)=(e/d)	Até 6º Bim/2019 (g)	% (h)=(g/d)	
39-DESPESAS CUSTEADAS C/APLIC. FIN. EM OUTROS RECURSOS DE IMPOSTOS VINC. AO ENSI	0,0	0,0	0,0	0,00	0,0	0,00	0,0
40-DESPESAS CUSTEADAS COM A CONTRIBUIÇÃO DO SALÁRIO-EDUCAÇÃO	12.600.000,0	10.275.812,0	8.877.859,2	86,40	8.789.834,0	85,54	88.025,2
41-DESPESAS CUSTEADAS COM OPERAÇÃO DE CRÉDITO	0,0	0,0	0,0	0,00	0,0	0,00	0,0
42-DESPESAS CUSTEADAS COM OUTRAS RECEITAS PARA FINANCIAMENTO DO ENSINO	1.900.000,0	10.501.749,8	7.737.711,8	73,68	7.176.027,1	68,33	561.684,7
43-TOTAL OUTRAS DESPESAS CUSTEADAS C/RECEITAS ADIC. P/FINANC.DO ENSINO (40+41+42+43)	14.500.000,0	20.777.561,8	16.615.571,0	79,97	15.965.861,1	76,84	649.709,9
44-TOTAL GERAL DAS DESPESAS COM MDE (29+44)	134.701.550,0	157.339.162,7	142.187.823,1	90,37	138.939.247,5	88,31	3.248.575,6

RESTOS A PAGAR INSCRITOS COM DISPONIBILIDADE FINANCEIRA DE RECURSOS DE IMPOSTOS VINCULADOS AO ENSINO	SALDO ATÉ O BIMESTRE		Cancelado em 2019 (g)
	FUNDEB	SALÁRIO EDUCAÇÃO	
45-RESTOS A PAGAR DE DESPESAS COM MANUTENÇÃO E DESENVOLVIMENTO DO ENSINO	0,00	0,00	0,00
45.1- EXECUTADOS COM RECURSOS DE IMPOSTOS VINCULADOS AO ENSINO	0,00	0,00	0,00
45.2-EXECUTADOS COM RECURSOS DO FUNDEB	0,00	0,00	0,00
CONTROLE DA DISPONIBILIDADE FINANCEIRA	FUNDEB	SALÁRIO EDUCAÇÃO	
46-DISPONIBILIDADE FINANCEIRA EM 31 DE DEZEMBRO DE <EXERCÍCIO ANTERIOR>	2.433.330,50	1.273.062,00	
47-(+) INGRESSO DE RECURSOS ATÉ O BIMESTRE	78.183.099,20	8.872.736,70	
48-(-) PAGAMENTOS EFETUADOS ATÉ O BIMESTRE	78.627.670,20	10.026.440,30	
48.1-ORÇAMENTO DO EXERCÍCIO	78.627.670,20	10.026.440,30	
48.2-RESTOS A PAGAR	0,00	0,00	
49-(+) RECEITA DE APLICAÇÃO FINANCEIRA DOS RECURSOS ATÉ O BIMESTRE	68.041,00	5.652,50	
50-(=) DISPONIBILIDADE FINANCEIRA ATÉ O BIMESTRE	2.056.800,50	125.010,90	
51-(+) Ajustes	0,00	0,00	
51.1 Retenções	0,00	0,00	
51.2 Conciliação Bancária	0,00	0,00	
52- (-) SALDO FINANCEIRO CONCILIADO	2.056.800,50	125.010,90	

FONTE :

1 Caput do artigo 212 da CF/1988

2 Os valores referentes à parcela dos restos a Pagar inscritos sem disponibilidade financeira vinculada à educação deverão ser informados somente no RREO do último bimestre do exercício.

3 Limites mínimos anuais a serem cumpridos no encerramento do exercício, no âmbito de atuação prioritária, conforme Lei 9.394/96, art. 11, V.

AJUSTE DAS DESPESAS COM MANUTENÇÃO E DESENVOLVIMENTO DO ENSINO

VINCULADAS ÀS RECEITAS RESULTANTES DE IMPOSTOS

Despesas com Ensino Fundamental (24.2)

Despesas com Educação Infantil em Creches e Pré-Escolas (23.2)

PARCELA DAS TRANSFERÊNCIAS DESTINADA À FORMAÇÃO DO FUNDEB (10)

INATIVOS PAGOS COM RECURSOS DO TESOURO (40)

Despesas com Ensino Fundamental

Despesas com Educação Infantil em Creches e Pré-Escolas

TOTAL DA DESPESA COM MANUTENÇÃO E DESENVOLVIMENTO DO ENSINO - (24.2 + 23.2 + 10 + 40)

AJUSTE DA TABELA DE CUMPRIMENTO DOS LIMITES CONSTITUCIONAIS

Mínimo de <25%> das receitas resultantes de impostos na manutenção e desenvolvimento do ensino - Caput do artigo 212 da CF/88

Mínimo de <60%> do FUNDEB na remuneração do magistério do Ensino Fundamental - caput § 5º do artigo 60 do ADCT

47.062.797,40

38.759.177,80

1.264.596,70

27.725.337,80

0,00

0,00

0,00

67.749.112,30

29,66

88,98

Mônica Peres Carvalho
Mônica Peres Carvalho
Gerente de Contabilidade
CPF 082.787.157-00
CRC/RJ 102167/O-9 Matr. 15657

Rodrigo Amorim Camargo
Rodrigo Amorim Camargo
Controlador Geral do Município
Mat. 17372 OAB/RJ 119.661

**RELATÓRIO RESUMIDO DA EXECUÇÃO ORÇAMENTÁRIA
DEMONSTRATIVO DAS RECEITAS DE OPERAÇÕES DE CRÉDITO E DESPESAS DE CAPITAL**


**ORÇAMENTOS FISCAL E DA SEGURIDADE SOCIAL
PERÍODO DE REFERÊNCIA : Janeiro a Dezembro de 2019**


LRP, art 53, § 1º, inciso I - Anexo 9


R\$1,00

RECEITAS	PREVISÃO ATUALIZADA (a)	RECEITAS REALIZADAS		SALDO NÃO REALIZADO (c) = (a-b)
		(b)		
RECEITAS DE OPERAÇÕES DE CREDITO (I)	0,0		0,0	0,0

DESPESAS	DOTAÇÃO ATUALIZADA (d)	DESPESAS EMPENHADAS (e)	DESPESAS LIQUIDADAS	INSCRITAS EM R.P. NÃO PROCESSADOS	SALDO NÃO EXECUTADO (f) = (d-e)
(-) Incentivos Fiscais a Contribuinte	0,0	0,0	0,0	0,0	0,0
(-) Incentivos Fiscais a Contribuinte por Instituições Financeira	0,0	0,0	0,0	0,0	0,0
DESPESA DE CAPITAL LÍQUIDA (II)	138.626.777,9	35.510.664,1	23.921.054,6	11.589.609,5	103.116.113,8
RESULTADO PARA APURAÇÃO DA REGRA DE OURO (I - II)	-138.626.777,9	-35.510.664,1	--	--	-103.116.113,8


Monica Peres Carvalho
Gerente de Contabilidade
CPF 082.787 157-00
CRC/RJ 102167/O-9 Matr. 15657


Leonard F. Ramos de Oliveira
Secretário Mun. de Fazenda
Matr. 17.470 / PMBM


Rodrigo Amorim Calmargo
Contador Geral do Município
Mat. 17372 OAB/RJ 119.661



RELATÓRIO RESUMIDO DA EXECUÇÃO ORÇAMENTÁRIA
DEMONSTRATIVO DA PROJEÇÃO ATUARIAL DO REGIME PRÓPRIO DE PREVIDÊNCIA SOCIAL DOS SERVIDORES PÚBLICOS

ORÇAMENTOS FISCAL E DA SEGURIDADE SOCIAL
 PERÍODO DE REFERÊNCIA : 2019 a 2019


LRF, art 53, § 1º, inciso II - Anexo 10


R\$ 1,00


EXERCÍCIO	RECEITAS PREVIDENCIÁRIAS Valor (a)	DESPESAS PREVIDENCIÁRIAS Valor (b)	RESULTADO PREVIDENCIÁRIO Valor c = (a-b)	SALDO FINANCEIRO DO EXERCÍCIO Valor (d)
2019	0,0	0,0	0,0	0,0
TOTAL	0,0	0,0	0,0	

- 1 - Projeção atuarial elaborada em e oficialmente enviada ao Ministério da Previdência Social - MPS;
 2 - Este demonstrativo utiliza as seguintes hipóteses:

Massa salarial
 Crescimento vegetativo
 Massa salarial
 Taxa de inflação anual média
 Taxa de crescimento real do PIB
 Taxa de crescimento do Salário Mínimo
 Massa salarial
 Taxa de juros real


 Mônica Peres Carvalho
 Gerente de Contabilidade
 CPF 082.787 157-00
 CRC/RJ 102167/O-9 Matr. 15657


 Leonardo Cabos de Oliveira
 Secretário Mun. de Fazenda
 Matr. 17.470 / PMSM


 Rodrigo Amorim Camargo
 Controlador Geral do Município
 Matr. 17372 OAB/RJ 110.661



CHEFE DO PODER EXECUTIVO: RODRIGO DRABLE COSTA
 RESPONSÁVEL PELA CONTABILIDADE: MONICA PERES CARVALHO

RELATÓRIO RESUMIDO DA EXECUÇÃO ORÇAMENTÁRIA
DEMONSTRATIVO DA RECEITA DE ALIENAÇÃO DE ATIVOS E APLICAÇÃO DOS RECURSOS
ORÇAMENTOS FISCAL E DA SEGURIDADE SOCIAL
PERÍODO DE REFERÊNCIA : Janeiro a Dezembro de 2019

LRF, art. 53, § 1º, inciso III - Anexo 11

R\$1,00

RECEITAS	PREVISÃO ATUALIZADA (a)	RECEITAS REALIZADAS (b)	SALDO A REALIZAR (c) = (a-b)
RECEITAS DE CAPITAL	5.000,0	13.530,0	-8.530,0
ALIENAÇÃO DE ATIVOS	5.000,0	13.530,0	-8.530,0
Alienação de Bens Móveis	5.000,0	13.530,0	-8.530,0
Alienação de Bens Imóveis	0,0	0,0	0,0
TOTAL	5.000,0	13.530,0	-8.530,0


DESPESAS	DOTAÇÃO ATUALIZADA (d)	DESPESAS EMPENHADAS	DESPESAS LIQUIDADAS	DESPESAS PAGAS (e)	INSC. EM R.P. NÃO PROCESSADOS	PAGAMENTO DE RP (f)	SALDO A PAGAR (g) = (d - e)
APLICAÇÃO DOS RECURSOS DA ALIENAÇÃO DE ATIVO	0,0	0,0	0,0	0,0	0,0	0,0	0,0
DESPESA DE CAPITAL	0,0	0,0	0,0	0,0	0,0	0,0	0,0
Investimentos	0,0	0,0	0,0	0,0	0,0	0,0	0,0
Inversões Financeiras	0,0	0,0	0,0	0,0	0,0	0,0	0,0
Amortização da Dívida	0,0	0,0	0,0	0,0	0,0	0,0	0,0
Despesas Correntes do RPPS	0,0	0,0	0,0	0,0	0,0	0,0	0,0
TOTAL	0,0	0,0	0,0	0,0	0,0	0,0	0,0


SALDO FINANCEIRO A APLICAR	EXERCÍCIO ANTERIOR (h)	DO EXERCÍCIO (i) = b - (e + f)	SALDO ATUAL (j) = (h + i)
	0,0	13.530,0	13.530,0

Nota : Durante o Exercício, somente as despesas liquidadas são consideradas executadas. No encerramento do exercício, as despesas não liquidadas inscritas em restos a pagar não processados são também consideradas executadas. Dessa forma, para maior transparência, as despesas executadas estão segregadas em:

- a) Despesas liquidadas, consideradas aquelas em que houve a entrega do material ou serviço, nos termos do art. 63 da Lei 4.320/64.
- b) Despesas empenhadas mas não liquidadas, inscritas em Restos a pagar não processados, consideradas liquidadas no encerramento do exercício, por força do art.35, inciso II da Lei 4.320/64.


Mônica Peres Carvalho
 Gerente de Contabilidade
 CPF. 082.787.157-00
 CRC/RJ 102167/O-9 Mat. 15657


Leonardo Ramos de Oliveira
 Secretário Mun. de Fazenda
 Matr. 17.470 / PMBM


Rodrigo Amorim Camargo
 Controlador Geral do Município
 Mat. 17372 OAB/RJ 119.661

DEMONSTRATIVO DAS RECEITAS DE IMPOSTOS E DAS DESPESAS PRÓPRIAS COM SAÚDE
ORÇAMENTOS FISCAL E DA SEGURIDADE SOCIAL
PERÍODO DE REFERÊNCIA : 6º Bimestre / 2019

ADCT, art 77 - Anexo 12

R\$ 1,00

RECEITAS PARA APURAÇÃO DA APLICAÇÃO EM AÇÕES E SERVIÇOS PÚBLICOS DE SAÚDE	PREVISÃO INICIAL	PREVISÃO ATUALIZADA (a)	RECEITAS REALIZADAS	
			Até 6º Bim/2019 (b)	% (b/a)
RECEITA DE IMPOSTOS LIQUIDA (I)	61.650.000,0	70.650.000,0	83.547.404,8	118,26
Imposto Predial e Territorial Urbano - IPTU	14.000.000,0	14.000.000,0	15.139.769,7	108,14
Imposto sobre Transmissão de Bens Intervivos - ITBI	2.500.000,0	2.500.000,0	2.354.951,3	94,20
Imposto sobre Serviços de Qualquer Natureza - ISS	32.000.000,0	41.000.000,0	43.167.362,3	105,29
Imposto de Renda Retido na Fonte - IRRF	8.500.000,0	8.500.000,0	11.262.539,9	132,50
Imposto Territorial Rural - ITR	0,0	0,0	0,0	0,00
Multas, Juros de Mora e Outros Encargos dos Impostos	360.000,0	360.000,0	397.545,3	110,43
Dívida Ativa dos Impostos	3.880.000,0	3.880.000,0	10.988.994,1	283,22
Multas, Juros de Mora e Outros Encargos da Dívida Ativa	410.000,0	410.000,0	236.242,2	57,62
RECEITAS DE TRANSFERÊNCIAS CONSTITUCIONAIS (II)	155.880.000,0	155.880.000,0	139.296.197,2	89,36
Cota-Parte FPM	58.000.000,0	58.000.000,0	64.450.419,9	111,12
Cota-Parte ITR	100.000,0	100.000,0	72.323,3	72,32
Cota-Parte IPVA	15.500.000,0	15.500.000,0	15.404.824,0	99,39
Cota-Parte ICMS	80.000.000,0	80.000.000,0	57.887.769,5	72,36
Cota-Parte IPI-Exportação	2.000.000,0	2.000.000,0	1.480.860,5	74,04
Compensações Financeiras Provenientes de Impostos e Transferências CONSTITUCIONAIS	0,0	0,0	0,0	0,00
Desoneração ICMS (LC 87/96)	280.000,0	280.000,0	0,0	0,00
Outras	280.000,0	280.000,0	0,0	0,00
Outras	0,0	0,0	0,0	0,00
TOTAL DAS RECEITAS PARA APURAÇÃO DA APLICAÇÃO EM AÇÕES E SERVIÇOS PÚBLICOS DE SAÚDE (III) = I + II	217.530.000,0	226.530.000,0	222.843.602,0	98,37

RECEITAS ADICIONAIS PARA FINANCIAMENTO DA SAÚDE	PREVISÃO INICIAL	PREVISÃO ATUALIZADA (c)	RECEITAS REALIZADAS	
			Até 6º Bim/2019 (d)	% (d/c)
TRANSFERÊNCIA DE RECURSOS DO SISTEMA ÚNICO DE SAÚDE-SUS	87.710.000,0	116.510.891,4	104.975.736,5	90,10
Provenientes da União	82.400.000,0	96.870.339,3	80.723.881,4	83,33
Provenientes dos Estados	5.260.000,0	19.590.552,1	22.767.650,8	116,22
Provenientes de Outros Municípios	0,0	0,0	0,0	0,00
Outras Receitas do SUS	50.000,0	50.000,0	1.484.204,3	2.968,41
TRANSFERÊNCIAS VOLUNTÁRIAS	0,0	0,0	0,0	0,00
RECEITAS DE OPERAÇÕES DE CRÉDITO VINCULADAS À SAÚDE	0,0	0,0	0,0	0,00
OUTRAS RECEITAS PARA FINANCIAMENTO DA SAÚDE	0,0	0,0	0,0	0,00
TOTAL RECEITAS ADICIONAIS PARA FINANCIAMENTO DA SAÚDE	87.710.000,0	116.510.891,4	104.975.736,5	90,10

DESPESAS COM SAÚDE (Por Grupo de Natureza da Despesa)	DOTAÇÃO INICIAL	DOTAÇÃO ATUALIZADA (e)	DESPESAS EMPENHADAS		DESPESAS LIQUIDADAS		INSCRITAS EM RP NÃO PROCESSADOS (g)
			Até 6º Bim/2019 (f)	% (f/e)	Até 6º Bim/2019 (g)	% (g/e)	
DESPESAS CORRENTES	119.641.000,0	151.920.455,3	140.436.545,4	92,44	132.204.259,9	92,44	8.232.285,5
Pessoal e Encargos Sociais	26.574.000,0	34.013.005,0	27.441.033,4	80,68	27.056.029,7	80,68	385.003,7
Juros e Encargos da Dívida	0,0	0,0	0,0	0,00	0,0	0,00	0,0
Outras Despesas Correntes	93.067.000,0	117.907.450,3	112.995.512,0	95,83	105.148.230,2	95,83	7.847.281,8
DESPESAS DE CAPITAL	832.000,0	3.411.436,1	1.699.418,8	49,82	873.037,5	49,82	826.381,3
Investimentos	832.000,0	3.411.436,1	1.376.501,9	40,35	865.685,6	40,35	510.816,3
Inversões Financeiras	0,0	0,0	322.916,9	0,00	7.351,9	0,00	315.565,0
Amortização da Dívida	0,0	0,0	0,0	0,00	0,0	0,00	0,0
TOTAL DAS DESPESAS COM SAÚDE	120.473.000,0	155.331.891,4	142.135.964,2	91,50	133.077.297,4	91,50	9.058.666,8

DESPESAS COM SAÚDE NÃO COMPUTADAS PARA FINS DE APURAÇÃO DO PERCENTUAL MÍNIMO	DOTAÇÃO INICIAL	DOTAÇÃO ATUALIZADA	DESPESAS EMPENHADAS		DESPESAS LIQUIDADAS		INSCRITAS EM RP NÃO PROCESSADOS
			Até 6º Bim/2019 (h)	% (h/IVf)	Até 6º Bim/2019 (i)	% (i/IVg)	
DESPESAS COM INATIVOS E PENSIONISTAS	0,0	0,0	0,0	0,00	0,0	0,00	0,0
DESPELA COM ASSISTÊNCIA À SAÚDE QUE NÃO ATENDE AO PRINCÍPIO DE ACESSO UNIVERSAL	0,0	0,0	0,0	0,00	0,0	0,00	0,0
DESPESAS CUSTEADAS COM OUTROS RECURSOS	87.660.000,0	116.468.141,4	104.605.986,6	73,60	96.005.258,4	73,60	8.600.728,2
Recursos de Transferência do Sistema Único de Saúde - SUS	87.660.000,0	116.468.141,4	104.605.986,6	73,60	96.005.258,4	73,60	8.600.728,2
Recursos de Operações de Crédito	0,0	0,0	0,0	0,00	0,0	0,00	0,0
Outros Recursos	0,0	0,0	0,0	0,00	0,0	0,00	0,0
OUTRAS AÇÕES E SERVIÇOS NÃO COMPUTADOS	0,0	0,0	0,0	0,00	0,0	0,00	0,0
RESTOS A PAGAR NÃO PROCESSADOS INSCRITOS INDEVIDAMENTE NO EXERCÍCIO SEM DISPONIBILIDADE FINANCEIRA¹	0,0	0,0	0,0	0,00	0,0	0,00	0,0
DESPESAS CUSTEADAS COM DISPONIBILIDADE DE CAIXA VINCULADA AOS RESTOS A PAGAR CANCELADOS²	0,0	0,0	0,0	0,00	0,0	0,00	0,0
DESPESAS CUSTEADAS C/REC.VINCULADOS À PARCELA DO % MÍNIMO NÃO APLICADAS EM AÇÕES E SERV. SAÚDE EM EXER. ANTERIORES³	0,0	0,0	0,0	0,00	0,0	0,00	0,0
TOTAL DAS DESPESAS COM SAÚDE NÃO COMPUTADAS (V)	87.660.000,0	116.468.141,4	104.605.986,6	73,60	96.005.258,4	73,60	8.600.728,2
TOTAL DAS DESPESAS COM AÇÕES E SERVIÇOS PÚBLICOS DE SAÚDE (VI) = (IV - V)	32.813.000,0	38.863.750,0	37.529.977,6	26,40	37.072.039,0	26,40	457.938,6

PERCENTUAL DE APLICAÇÃO EM AÇÕES E SERVIÇOS PÚBLICOS DE SAÚDE SOBRE A RECEITA DE IMPOSTOS LÍQUIDA E TRANSFERÊNCIAS CONSTITUCIONAIS E LEGAIS (VII%) = ((VIh + VII) / IIIb X 100) - LIMITE CONSTITUCIONAL 15% ^(4 e 5)	16,84 %
--	---------

VALOR REFERENTE À DIFERENÇA ENTRE O VALOR EXECUTADO E O LIMITE MÍNIMO CONSTITUCIONAL [(VIh + VII - 15)/100xIIIb ⁶]	4.103.437,3
--	-------------

EXECUÇÃO DE RESTOS A PAGAR NÃO PROCESSADOS INSCRITOS COM DISPONIBILIDADE DE CAIXA	INSCRITOS	CANCELADOS/PRESCRITOS	PAGOS	A PAGAR	PARCELA CONSIDERADA NO LIMITE
Inscritos em 2018	0,0	0,0	0,00	0,00	0,00
Inscritos em 2017	0,0	0,0	0,00	0,00	0,00
Inscritos em 2016	0,0	0,0	0,00	0,00	0,00
Inscritos em 2015	0,0	0,0	0,00	0,00	0,00
Inscritos em 2014	0,0	0,0	0,00	0,00	0,00
Inscritos em exercícios anteriores a 2014 (Somatório)	0,0	0,0	0,00	0,00	0,00
Total	0,0	0,0	0,00	0,00	0,00

CONTROLE DOS RESTOS A PAGAR CANCELADOS OU PRESCRITOS PARA FINS DE APLICAÇÃO DA DISPONIBILIDADE DE CAIXA CONFORME ARTIGO 24, §1º E §2º	RESTOS A PAGAR CANCELADOS OU PRESCRITOS		
	Saldo Inicial	Despesas custeadas no exercício de referência (j)	Saldo Final (Não Aplicado)
Restos a Pagar Cancelados ou Prescritos em 2018	0,0	0,0	0,00
Restos a Pagar Cancelados ou Prescritos em 2017	0,0	0,0	0,00
Restos a Pagar Cancelados ou Prescritos em 2016	0,0	0,0	0,00
Restos a Pagar Cancelados ou Prescritos em 2015	0,0	0,0	0,00
Restos a Pagar Cancelados ou Prescritos em 2014	0,0	0,0	0,00
Restos a pagar Cancelados ou Prescritos anteriores a 2014 (Somatório)	0,0	0,0	0,00
Total (VIII)	0,0	0,0	0,00

CONTROLE DO VALOR REFERENTE AO PERCENTUAL MÍNIMO NÃO CUMPRIDO EM EXERCÍCIOS ANTERIORES PARA FINS DE APLICAÇÃO DOS RECURSOS VINCULADOS CONFORME ART. 25 E 26	LIMITE NÃO CUMPRIDO		
	Saldo Inicial	Despesas custeadas no exercício de referência (k)	Saldo Final (Não Aplicado)
Diferença de limite não cumprido em 2018	0,0	0,0	0,00
Diferença de limite não cumprido em 2017	0,0	0,0	0,00
Diferença de limite não cumprido em 2016	0,0	0,0	0,00
Diferença de limite não cumprido em 2015	0,0	0,0	0,00
Diferença de limite não cumprido em 2014	0,0	0,0	0,00
Diferença de limite não cumprido anteriores a 2014 (Somatório)	0,0	0,0	0,00
Total (IX)	0,0	0,0	0,00

DESPESAS COM SAÚDE (Por Subfunção)	DOTAÇÃO INICIAL	DOTAÇÃO ATUALIZADA	DESPESAS EXECUTADAS		%
			LIQUIDADAS Até 6º Bim/2019 (l)	INSCRITAS EM RESTOS A PAGAR NÃO PROCESSADOS (m)	
Atenção Básica	38.128.000,0	53.173.244,4	48.621.773,9	1.123.758,9	35,00
Assistência Hospitalar e Ambulatorial	78.207.000,0	96.500.806,1	80.131.458,0	7.352.308,0	61,55
Suporte Profilático e Terapêutico	2.930.000,0	3.983.123,1	3.463.628,8	371.820,7	2,70
Vigilância Sanitária	108.000,0	80.100,0	49.408,0	13.837,9	0,04
Vigilância Epidemiológica	1.100.000,0	1.594.617,7	811.028,7	196.941,3	0,71
Alimentação e Nutrição	0,0	0,0	0,0	0,0	0,00
Outras Subfunções	0,0	0,0	0,0	0,0	0,00
TOTAL	120.473.000,0	155.331.891,3	133.077.297,4	9.058.666,8	100,00

¹ Esta linha apresentará valor somente no Relatório Resumido da Execução Orçamentária do último bimestre do exercício.

² O valor apresentado na intercessão com a coluna "i" ou com a coluna "h+i" (último bimestre) deverá ser o mesmo apresentado no "total j".

³ O valor apresentado na intercessão com a coluna "i" ou com a coluna "h+i" (último bimestre) deverá ser o mesmo apresentado no "total k".

⁴ Limite anual mínimo a ser cumprido no encerramento do exercício.

⁵ Durante o exercício esse valor servirá para o monitoramento no art. 23 da LC 141/2012.

⁶ No último bimestre será utilizada a fórmula: VI(h+i) - (15 x IIIb/100)

incaval
 Mariana Peres Carvalho
 Gerente de Contabilidade
 CPF 082.787.157-00
 RC/RJ 102167/O-9 Mat. 15657

Leonardo Ramos de Oliveira
 Leonardo Ramos de Oliveira
 Secretário Mun. de Fazenda
 Matr. 17.470 / PMEM

Rodrigo Amorim Camargo
 Rodrigo Amorim Camargo
 Controlador Geral do Município
 Matr. 17372 OAB/RJ 110.661

RELATÓRIO RESUMIDO DA EXECUÇÃO ORÇAMENTÁRIA
DEMONSTRATIVO DAS PARCERIAS PÚBLICO-PRIVADAS

ORÇAMENTOS FISCAL E DA SEGURIDADE SOCIAL
PERÍODO DE REFERÊNCIA : 6º Bimestre / 2019

Lei nº 11.079, de 30.12.2004, arts 22 e 28 - Anexo 13

R\$ 1,00

ESPECIFICAÇÃO	SALDO TOTAL EM 31 DE DEZEMBRO DO EXERCÍCIO ANTERIOR (a)	REGISTROS EFETUADOS EM 2019					SALDO TOTAL (c) = (a) + (b)
		NO BIMESTRE	ATÉ O BIMESTRE (b)				
TOTAL DE ATIVOS	0,0	0,0	0,0	0,0	0,0	0,0	0,0
Direitos Futuros	0,0	0,0	0,0	0,0	0,0	0,0	0,0
Ativos Contabilizados na SPE	0,0	0,0	0,0	0,0	0,0	0,0	0,0
Contrapartida para Provisões de PPP	0,0	0,0	0,0	0,0	0,0	0,0	0,0
TOTAL DE PASSIVOS (I)	0,0	0,0	0,0	0,0	0,0	0,0	0,0
Obrigações Não Relacionadas a Serviços	0,0	0,0	0,0	0,0	0,0	0,0	0,0
Contrapartida para Ativos da SPE	0,0	0,0	0,0	0,0	0,0	0,0	0,0
Provisões de PPP	0,0	0,0	0,0	0,0	0,0	0,0	0,0
GARANTIAS DE PPP (II)	0,0	0,0	0,0	0,0	0,0	0,0	0,0
SALDO LÍQUIDO DE PASSIVOS DE PPP (III) = (II) - (I)	0,0	0,0	0,0	0,0	0,0	0,0	0,0
PASSIVOS CONTINGENTES	0,0	0,0	0,0	0,0	0,0	0,0	0,0
Contraprestações Futuras	0,0	0,0	0,0	0,0	0,0	0,0	0,0
Riscos Não Provisionados	0,0	0,0	0,0	0,0	0,0	0,0	0,0
Outros Passivos Contingentes	0,0	0,0	0,0	0,0	0,0	0,0	0,0
ATIVOS CONTINGENTES	0,0	0,0	0,0	0,0	0,0	0,0	0,0
Serviços Futuros	0,0	0,0	0,0	0,0	0,0	0,0	0,0
Outros Ativos Contingentes	0,0	0,0	0,0	0,0	0,0	0,0	0,0


DESPESAS DE PPP	2018	2019	2020	2021	2022	2023	2024	2025	2026	2027	2028
Do Ente Federado											
Das Estatais Não-Dependentes	0,0	0,0	0,0	0,0	0,0	0,0	0,0	0,0	0,0	0,0	0,0
TOTAL DAS DESPESAS	482.822.171,1	520.837.751,4	523.549.612,5	526.477.758,4	529.422.282,9	532.283.274,8	535.380.827,2	538.355.032,6	541.365.984,3	544.393.775,8	547.438.501,4
RECEITA CORRENTE LÍQUIDA (RCL)	0,0	0,0	0,0	0,0	0,0	0,0	0,0	0,0	0,0	0,0	0,0
TOTAL DAS DESPESAS / RCL (%)	0,0	0,0	0,0	0,0	0,0	0,0	0,0	0,0	0,0	0,0	0,0


FONTE :


CHEFE DO PODER EXECUTIVO: RODRIGO DRABLE COSTA
RESPONSÁVEL PELA CONTABILIDADE: MONICA PERES CARVALHO

SIGFIS - Versão 2019

Data de Emissão: 21/02/2020 23:25h


Monica Peres Carvalho
Gerente de Contabilidade
CPF: 082.787.157-00
RGRJ 10216710-9 Mat. 15657


Leonardo Ramos de Oliveira
Secretário Mun. de Fazenda
Matr. 17.470/PMBM


Rodrigo Amorim Camargo
Controlador Geral do Município
Mat. 17372 OAB/RJ 119.661



DEMONSTRATIVO SIMPLIFICADO DO RELATÓRIO RESUMIDO DA EXECUÇÃO ORÇAMENTÁRIA
DEMONSTRATIVO SIMPLIFICADO
ORÇAMENTOS FISCAL E DA SEGURIDADE SOCIAL
PERÍODO DE REFERÊNCIA : 6º Bimestre / 2019

LRF, art 48 - Anexo 14

R\$1,00

BALANÇO ORÇAMENTÁRIO - RECEITAS		Até o bimestre			
Previsão Inicial de Receita		508.500.000,0			
Previsão Atualizada da Receita		688.611.089,6			
Receitas Realizadas		567.798.416,7			
Deficit Orçamentário		0,0			
Saldos de Exercícios Anteriores (utilizados para créditos adicionais)		6.753.737,6			
BALANÇO ORÇAMENTÁRIO - DESPESAS		Até o bimestre			
Dotação Inicial		508.500.000,0			
Créditos Adicionais		190.112.241,5			
Dotação Atualizada		698.612.241,5			
Despesas Empenhadas		567.649.556,9			
Despesas Liquidadas		536.965.788,5			
Superavit Orçamentário		148.859,8			
DESPESAS POR FUNÇÃO/SUBFUNÇÃO		Até o bimestre			
Despesas Empenhadas		567.649.556,9			
Despesas Liquidadas		536.965.788,5			
RECEITA CORRENTE LIQUIDA - RCL		Até o bimestre			
Receita Corrente Líquida		520.637.751,2			
RECEITAS/DESPESAS DOS REGIMES DE PREVIDENCIA		Até o bimestre			
Regime Próprio de Previdência Social dos Servidores Públicos					
Receitas Previdenciárias realizadas (III)		3.687.047,6			
Despesas Previdenciárias liquidadas (IV)		2.175.563,7			
Resultado Previdenciário (III-IV)		1.511.483,9			
RESULTADOS NOMINAL E PRIMÁRIO		Meta Fixada no Anexo de Metas Fiscais da LDO (a)	Resultado Apurado Até o Bimestre (b)	% em Relação à Meta (b/a)	
Resultado Nominal		-37.481.000,0	25.793.822,7	-68,8%	
Resultado Primário		9.762.000,0	27.773.963,5	284,5%	
MOVIMENTAÇÃO DE RESTOS A PAGAR		Inscrição	Cancelamento até o bimestre	Pagamento até o bimestre	Saldo a pagar
POR PODER					
RESTOS A PAGAR PROCESSADOS					
Poder Executivo		42.857.118,0	10.254.461,9	13.051.009,2	19.551.646,9
Poder Legislativo		0,0	0,0	0,0	0,0
RESTOS A PAGAR NÃO PROCESSADOS					
Poder Executivo		43.243.512,6	9.000.728,0	28.569.222,6	5.673.562,0
Poder Legislativo		3.815,4	2.113,8	1.701,6	0,0
TOTAL		86.104.446,0	19.257.303,7	41.621.933,4	25.225.208,9
DESPESAS COM MANUTENÇÃO E DESENVOLVIMENTO DO ENSINO - MDE		Valor Apurado até o bimestre	Limites Constitucionais Anuais		
			%Mínimo Aplicar Exerc	%Aplicado até bimestre	
Mínimo Anual de 25% das Receitas de Impostos na Manutenção e Desenvolvimento do Ensino - MDE		67.800.150,2	25%	29,7%	
Mínimo Anual de 60% do FUNDEB na Remuneração do Magistério com Ensino Fundamental e Educação Infantil		78.234.137,1	60%	94,5%	
RECEITAS DE OPERAÇÕES DE CRÉDITO E DESPESAS DE CAPITAL		Valor Apurado Até o Bimestre	Saldo a Realizar		
Receita de Operação de Crédito		0,0		0,0	
Despesa de Capital Líquida		35.510.664,1		103.116.113,8	
PROJEÇÃO ATUARIAL DOS REGIMES DE PREVIDÊNCIA		Exercício em Referência	10º Exercício	20º Exercício	35º Exercício
Regime Próprio de Previdência Social dos Servidores Públicos					
Receitas Previdenciárias (IV)		0,0	0,0	0,0	0,0
Despesas Previdenciárias (V)		0,0	0,0	0,0	0,0
Resultado Previdenciário (VI)=(IV-V)		0,0	0,0	0,0	0,0
RECEITA DA ALIENAÇÃO DE ATIVOS E APLICAÇÃO DOS RECURSOS		Valor Apurado Até o Bimestre	Saldo a Realizar		
Receita de Capital Resultante da Alienação de Ativos		13.530,0		-8.530,0	
Aplicação dos Recursos da Alienação de Ativos		0,0		0,0	
DESPESAS COM AÇÕES E SERVIÇOS PÚBLICOS DE SAÚDE		Valor Apurado Até o Bimestre	Limite Constitucional Anual		
			%Mínimo a Aplicar no Exercício	% Aplicado até o bimestre	
Despesas Próprias com Ações e Serviços Públicos de Saúde		37.072.039,0	15,0%	16,8%	
DESPESAS DE CARÁTER CONTINUADO, DERIVADAS DE PPP'S CONTRATADAS		Valor Apurado no Exercício Corrente			
Total das despesas / RCL (%)				0,0%	

FONTE :

Nota :

CHEFE DO PODER EXECUTIVO: RODRIGO DRABLE COSTA
 RESPONSÁVEL PELA CONTABILIDADE: MONICA PERES CARVALHO

Leonardo Ramos de Oliveira
 Secretário Mun. de Fazenda
 Matr. 17.470 / PMBM

Mônica Peres Carvalho
 Gerente de Contabilidade
 CPF. 082.787.157-00
 CRC/RJ 102167/O-9 Mat. 15657

Rodrigo Amorim Camargo
 Controlador Geral do Município
 Mat. 17372 OAB/RJ 119.661

RELATÓRIO DE GESTÃO FISCAL
DEMONSTRATIVO DA DESPESA COM PESSOAL
 ORÇAMENTOS FISCAL E DA SEGURIDADE SOCIAL - PERÍODO DE REFERÊNCIA : 3º Quadrimestre / 2019

GF - ANEXO 1 R\$ 1.000
 DESPESA EXECUTADAS (Últimos 12 Meses)

DESPESA COM PESSOAL	LIQUIDADAS												INSCRITAS EM R.P. NÃO PROCESSADAS	
	Jan/2019	Feb/2019	Mar/2019	Abr/2019	Mai/2019	Jun/2019	Jul/2019	Ago/2019	Sep/2019	Out/2019	Nov/2019	Dez/2019		Ult. 12 Meses
DESPESA BRUTA COM PESSOAL (I)	23.635.186,35	21.445.674,45	21.766.484,17	20.826.558,24	24.803.384,06	30.012.015,71	23.517.673,44	21.402.990,56	23.894.148,69	21.108.724,98	23.052.223,38	32.569.168,46	288.024.162,49	1.588.601,35
Pessoal Ativo	17.329.415,83	14.878.307,43	15.250.992,23	14.219.345,27	18.161.255,52	20.237.877,21	16.836.409,43	14.623.760,69	17.287.864,11	14.437.514,84	16.184.860,68	22.490.056,05	201.937.629,28	1.576.451,36
Vencimentos, Variáveis e Outras Despesas Variáveis	15.305.553,71	12.822.189,39	12.359.519,71	13.651.475,77	13.576.504,51	18.668.061,56	13.682.732,42	12.841.019,63	13.809.681,04	11.250.287,72	14.122.116,72	22.007.088,07	174.096.229,25	-369.232,66
Obrigações Patronais	2.015.919,56	2.048.039,12	2.881.962,79	556.780,73	4.574.859,56	1.554.953,99	3.144.335,77	1.769.590,41	3.470.600,31	3.175.168,11	2.040.461,64	449.046,10	27.681.719,09	1.945.655,41
Benefícios Previdenciários	7.942,56	8.079,92	9.509,73	11.088,77	9.891,45	14.861,66	9.341,24	13.150,64	7.592,76	12.059,01	22.282,32	33.921,88	159.711,94	28,61
Pessoal Inativo e Pensionista	6.305.700,52	6.515.303,02	6.474.896,44	6.563.486,47	6.593.838,04	9.718.754,50	6.623.674,01	6.726.149,88	6.553.221,58	6.624.400,14	6.815.824,70	10.003.808,41	85.518.997,71	4.519,99
Aposentadorias, Reservas e Reformas	5.568.930,32	5.765.362,49	5.728.307,91	5.805.798,14	5.832.663,10	8.585.846,96	5.872.588,23	5.933.869,50	5.791.106,89	5.869.018,03	6.042.764,81	8.847.558,85	75.644.815,23	4.519,99
Pensões	735.770,20	749.940,53	746.528,53	757.688,33	761.174,94	1.132.907,54	751.085,78	792.280,38	762.114,69	755.382,11	773.059,89	1.156.249,55	9.874.182,48	0,00
Outros Benefícios Previdenciários	0,00	0,00	0,00	0,00	0,00	0,00	0,00	0,00	0,00	0,00	0,00	0,00	0,00	0,00
Outras Despesas de Pessoal Decorrentes de Contratos de Terceiros (art.18, §1º LRF)	0,00	52.064,00	40.655,50	43.726,50	48.190,50	55.384,00	57.590,00	53.080,00	53.059,00	46.810,00	51.638,00	75.304,00	577.505,50	7.630,00
Despesas não Computadas (art. 19, § 1º da LRF) (III)	6.140.077,37	6.227.588,48	6.326.056,16	6.441.486,05	6.414.458,63	9.539.552,13	6.461.159,58	6.502.720,61	6.438.149,40	6.470.074,43	6.512.517,95	9.723.001,68	83.196.823,07	2.176,32
Indenizações por Demissão e Incentivos à Demissão Voluntária	0,00	18,00	0,00	33.722,74	0,00	0,00	0,00	0,00	0,00	0,00	0,00	0,00	33.740,74	0,00
Decorrentes de Decisão Judicial	0,00	0,00	0,00	0,00	0,00	0,00	0,00	0,00	0,00	0,00	0,00	0,00	0,00	0,00
Despesas de Exercícios Anteriores	0,00	0,00	0,00	0,00	0,00	0,00	0,00	0,00	0,00	0,00	0,00	0,00	0,00	0,00
nativos e Pensionistas com Recursos Vinculados	6.140.077,37	6.227.550,48	6.326.056,16	6.407.763,31	6.414.458,63	9.539.552,13	6.461.159,58	6.502.720,61	6.438.149,40	6.470.074,43	6.512.517,95	9.723.001,68	83.163.082,33	2.176,32
DESPESA LIQUIDA COM PESSOAL (III) = (I - II)	7.795.038,98	15.218.105,97	15.440.427,41	14.395.072,19	18.398.828,43	20.472.463,58	17.056.513,96	14.900.289,95	17.455.999,29	14.638.650,55	16.539.805,43	22.846.166,78	204.837.339,42	1.586.425,03
APURAÇÃO DO CUMPRIMENTO DO LIMITE LEGAL													VALOR	% SOBRE A RCL AJUSTADA
ECHEITA CORENTE LIQUIDA - RCL (IV)													520.637.751,41	
Transferências obrigatórias da União relativas às emendas individuais (V) (§13, art. 166 da CF)													0,00	
RECEITA CORENTE LIQUIDA AJUSTADA (VI)													520.637.751,41	
ESPESA TOTAL COM PESSOAL - DTP (VII) = (IIIa + IIIb)													206.423.764,45	39,65%
MITE MÁXIMO (VIII) (incisos I, II e III, art. 20 da LRF)													281.144.385,76	54,00%
MITE PRUDENCIAL (IX) = (0,95 x VIII) (parágrafo único do art. 22 da LRF)													267.087.166,47	51,30%
MITE DE ALERTA (X) = (0,90 x VIII) (inciso II do §1º do art. 59 da LRF)													253.028.947,19	48,60%

Mônica Peres Carvalho
 Mônica Peres Carvalho
 Gerente de Contabilidade
 CPF: 082.787.157-00
 CRC/RJ 102167/O-9 Matr. 1565

Leonardo Ramos de Oliveira
 Leonardo Ramos de Oliveira
 Secretário Mun. de Fazenda
 Matr. 17.470 / PMSM

Rodrigo Amorim Camargo
 Rodrigo Amorim Camargo
 Controlador Geral do Município
 Matr. 17372 OAB/RJ 1191661

CHEFE DO PODER EXECUTIVO: RODRIGO DRABLE COSTA
 RESPONSÁVEL PELO CONTROLE INTERNO: RODRIGO AMORIM CAMARGO
 RESPONSÁVEL PELA ADMINISTRAÇÃO FINANCEIRA: LEONARDO RAMOS DE OLIVEIRA

MUNICÍPIO DE BARRA MANSA
RELATÓRIO DE GESTÃO FISCAL
DEMONSTRATIVO DA DÍVIDA CONSOLIDADA
ORÇAMENTOS FISCAL E DA SEGURIDADE SOCIAL
PERÍODO DE REFERÊNCIA : 3º Quadrimestre / 2019


LRF, art 55, inciso I, alínea "b" - Anexo 2


R\$ 1,00

DÍVIDA CONSOLIDADA	SALDO EXERCÍCIO ANTERIOR	SALDO DO EXERCÍCIO DE 2019		
		1º Quadrimestre	2º Quadrimestre	3º Quadrimestre
DÍVIDA CONSOLIDADA - DC (I)	81.594.451,4	95.799.089,0	87.783.190,9	104.779.279,6
Dívida Mobiliária	0,0	0,0	0,0	0,0
Dívida Contratual	44.637.172,3	56.106.186,1	51.551.459,2	49.577.430,2
Empréstimos	3.254.819,5	1.624.914,5	3.286.745,8	3.254.819,5
Internos	0,0	1.624.914,5	3.286.745,8	3.254.819,5
Externos	3.254.819,5	0,0	0,0	0,0
Reestruturação da Dívida de Estados e Municípios	0,0	0,0	0,0	0,0
Financiamentos	2.934.113,3	16.042.373,5	502.558,4	533.148,3
Internos	2.321.111,2	15.429.371,4	13.061,1	91.018,9
Externos	613.002,1	613.002,1	489.497,3	442.129,4
Parcelamento e Renegociação de dívidas	38.448.239,5	38.438.898,1	47.762.155,0	45.789.462,4
De Tributos	0,0	0,0	0,0	0,0
De Contribuições Previdenciárias	38.448.239,5	38.438.898,1	47.762.155,0	45.789.462,4
De Demais Contribuições Sociais	0,0	0,0	0,0	0,0
Do FGTS	0,0	0,0	0,0	0,0
Com Instituição Não Financeira	0,0	0,0	0,0	0,0
Demais Dívidas Contratuais	0,0	0,0	0,0	0,0
Precatórios Posteriores a 5.5.2000 (inclusive)	36.957.279,1	39.692.902,9	36.231.731,7	55.201.849,4
Outras Dívidas	0,0	0,0	0,0	0,0
DEDUÇÕES(II)¹	28.094.944,8	54.937.786,2	42.388.506,1	59.563.247,7
Disponibilidade de Caixa Bruto	71.281.014,1	84.928.302,8	63.069.337,5	79.556.541,9
(-) Restos a Pagar Processados	43.186.069,3	29.990.516,6	20.680.831,4	19.993.294,2
Demais Haveres Financeiros	0,0	0,0	0,0	0,0
DÍVIDA CONSOLIDADA LÍQUIDA - DCL (III) = (I - II)	53.499.506,6	40.861.302,8	45.394.684,8	45.216.031,9
RECEITA CORRENTE LÍQUIDA - RCL	482.822.171,1	513.672.150,7	506.371.220,0	520.637.751,4
% da DC sobre a RCL [I / RCL]	16,90 %	18,65 %	17,34 %	20,13 %
% da DCL sobre a RCL [III / RCL]	11,08 %	7,95 %	8,96 %	8,68 %
LIMITE DEFINIDO POR RESOLUÇÃO DO SENADO FEDERAL	120,00 %	120,00 %	120,00 %	120,00 %
LIMITE DE ALERTA (inciso III, §1º do art. 59 - LRF) - 48,6%	120,00 %	120,00 %	120,00 %	120,00 %

OUTROS VALORES NÃO INTEGRANTES DA DC	SALDO EXERCÍCIO ANTERIOR	SALDO DO EXERCÍCIO DE 2019		
		Até o 1º Quadrimestre	Até o 2º Quadrimestre	Até o 3º Quadrimestre
PRECATÓRIOS ANTERIORES A 5.5.2000	588.286,6	599.572,3	0,0	0,0
PRECATÓRIOS POSTERIORES A 5.5.2000 (NÃO INCLUIDOS)	19.182,5	2.119.791,9	2.764.095,5	2.751.141,6
PASSIVO ATUARIAL	3.069.497,5	3.069.497,5	3.069.497,5	0,0
INSUFICIÊNCIA FINANCEIRA	0,0	0,0	0,0	0,0
DEPÓSITOS E CONSIGNAÇÕES SEM CONTRA PARTIDA	0,0	0,0	26.033,5	0,0
RP NÃO PROCESSADOS	43.247.328,0	18.306.001,3	13.516.960,6	14.311.427,5
ANTECIPAÇÕES DE RECEITA ORÇAMENTÁRIA - ARO	0,0	0,0	0,0	0,0
DÍVIDA CONTRATUAL DE PPP	0,0	0,0	0,0	0,0
APROPRIAÇÃO DE DEPÓSITOS JUDICIAIS - KC 151/2015	0,0	0,0	0,0	0,0


Mônica Peres Carvalho
Gerente de Contabilidade
CPF 082.787 157-00
CRC/RJ 102167/O-9 Mat. 15657



Leonardo Ramos de Oliveira
Secretário Mun. de Fazenda
Matr. 17.470 / PMBM

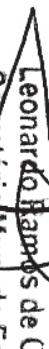

Rodrigo Amorim Camargo
Controlador Geral do Município
Mat. 17372 OAB/RJ 119.661

TRAJETÓRIA DE AJUSTE DA DÍVIDA CONSOLIDADA LÍQUIDA EM CADA EXERCÍCIO FINANCEIRO

Exercício Financeiro	2001			2002			2003			2004		
	3º Quadrimestre		DCL	Quadrimestre		DCL	Quadrimestre		DCL	Quadrimestre		DCL
	Excedente ²	Redutor		1º	2º		3º	1º		2º	3º	
% da DCL sobre a RCL												
% Limite de Endividamento												
Exercício Financeiro	2005			2006			2007			2008		
	Quadrimestre		DCL	Quadrimestre		DCL	Quadrimestre		DCL	Quadrimestre		DCL
	1º	2º		3º	1º		2º	3º		1º	2º	
% da DCL sobre a RCL												
% Limite de Endividamento												
Exercício Financeiro	2009			2010			2011			2012		
	Quadrimestre		DCL	Quadrimestre		DCL	Quadrimestre		DCL	Quadrimestre		DCL
	1º	2º		3º	1º		2º	3º		1º	2º	
% da DCL sobre a RCL												
% Limite de Endividamento												
Exercício Financeiro	2013			2014			2015			2016		
	Quadrimestre		DCL	Quadrimestre		DCL	Quadrimestre		DCL	Quadrimestre		DCL
	1º	3º		3º	1º		2º	3º		1º	2º	
% da DCL sobre a RCL												
% Limite de Endividamento												
Exercício Financeiro	2017			2018								
	Quadrimestre		DCL	Quadrimestre		DCL			DCL			DCL
	1º	2º		3º	1º		2º	3º				
% da DCL sobre a RCL												
% Limite de Endividamento												

² O excedente em relação ao limite apurado ao final do exercício de 2001 deverá ser reduzido, no mínimo, à proporção de 1/15 (um quinze avo) a cada exercício financeiro. O valor


Mônica Peres Carvalho
 Gerente de Contabilidade
 CPF: 082.787.157-00
 CRC/RJ 102167/O-9 Mat. 15657


Leonardo Ramos de Oliveira
 Secretário Muni. de Fazenda
 Matr. 17.470 / PMSM


Rodrigo Amorim Camargo
 Controlador Geral do Município
 Matr. 17372 OAB/RJ 119.661

CHEFE DO PODER EXECUTIVO: RODRIGO DRABLE COSTA

RESPONSÁVEL PELO CONTROLE INTERNO: RODRIGO AMORIM CAMARGO

RESPONSÁVEL PELA ADMINISTRAÇÃO FINANCEIRA: LEONARDO RAMOS DE OLIVEIRA

MUNICÍPIO DE BARRA MANSA
RELATÓRIO DE GESTÃO FISCAL
DEMONSTRATIVO DAS GARANTIAS E CONTRAGARANTIAS DE VALORES
ORÇAMENTOS FISCAL E DA SEGURIDADE SOCIAL
PERÍODO DE REFERÊNCIA : 3º Quadrimestre / 2019

LRF, art 55, inciso I, alínea "c" e art. 40, § 1º - Anexo 3

R\$1,00

GARANTIAS	SALDO DO EXERCÍCIO ANTERIOR	SALDO DO EXERCÍCIO DE 2019		
		Até o 1º Quadrimestre	Até o 2º Quadrimestre	Até o 3º Quadrimestre
EXTERNAS (I)	0,0	0,0	0,0	0,0
Aval ou fiança em operações de crédito	0,0	0,0	0,0	0,0
Outras Garantias	0,0	0,0	0,0	0,0
INTERNAS (II)	0,0	0,0	0,0	0,0
Aval ou fiança em operações de crédito	0,0	0,0	0,0	0,0
Outras garantias	0,0	0,0	0,0	0,0
TOTAL (I + II)	0,0	0,0	0,0	0,0
RECEITA CORRENTE LÍQUIDA - RCL	482.822.171,1	513.672.150,7	506.371.220,0	520.637.751,4
% do TOTAL DAS GARANTIAS sobre a RCL	0,00 %	0,00 %	0,00 %	0,00 %
LIMITE DEFINIDO POR RESOLUÇÃO DO SENADO FEDERAL	22,00 %	22,00 %	22,00 %	22,00 %


CONTRAGARANTIAS	SALDO DO EXERCÍCIO ANTERIOR	SALDO DO EXERCÍCIO DE 2019		
		Até o 1º Quadrimestre	Até o 2º Quadrimestre	Até o 3º Quadrimestre
GARANTIAS EXTERNAS (I)	0,0	0,0	0,0	0,0
Aval ou fiança em operações de crédito	0,0	0,0	0,0	0,0
Outras garantias	0,0	0,0	0,0	0,0
GARANTIAS INTERNAS (II)	0,0	0,0	0,0	0,0
Aval ou fiança em operações de crédito	0,0	0,0	0,0	0,0
Outras garantias	0,0	0,0	0,0	0,0
TOTAL DAS CONTRAGARANTIAS (I + II)	0,0	0,0	0,0	0,0


MEDIDAS CORRETIVAS :

Nota :

O limite do saldo global das garantias concedidas pelo Município poderá ser elevado para 32% da RCL, desde que, cumulativamente, quando aplicável, o garantidor obedeça às normas fixas nos incisos I a IV do parágrafo único do artigo 9º da Resolução SF nº 43/2001, com redação dada pela Resolução SF nº 3/2002, publicada no D.O.U. de 03/04/2002.


Monica Peres Carvalho
 Gerente de Contabilidade
 CPF. 082.787.157-00
 RC/RJ 102167/O-9 Mat. 15657


Leonardo Ramos de Oliveira
 Secretário Mun. de Fazenda
 Matr. 17.470 /PMBM



Rodrigo Amorim Camargo
 Controlador Geral do Município
 Mat. 17372 OAB/RJ 119.661

CHEFE DO PODER EXECUTIVO: RODRIGO DRABLE COSTA
 RESPONSÁVEL PELO CONTROLE INTERNO: RODRIGO AMORIM CAMARGO
 RESPONSÁVEL PELA ADMINISTRAÇÃO FINANCEIRA: LEONARDO RAMOS DE OLIVEIRA

RELEVÂNCIA DE GESTÃO FISCAL
DEMONSTRATIVO DAS OPERAÇÕES DE CRÉDITO
 ORÇAMENTOS FISCAL E DA SEGURIDADE SOCIAL
 PERÍODO DE REFERÊNCIA : 3º Quadrimestre / 2019

LRF, art 55, inciso I, alínea "d" e Inciso III alínea "c" - Anexo 4

R\$1,00

OPERAÇÕES DE CRÉDITO	OPERAÇÕES REALIZADAS Até o 3º Quadrimestre	
	No Quadr.	Até o Quadr.(a)
Mobiliária	0,0	0,0
Interna	0,0	0,0
Externa	0,0	0,0
Contratual	0,0	0,0
Interna	0,0	0,0
Empréstimos	0,0	0,0
Aquisição Financiada de Bens e Arredondamento Mercantil Financeiro	0,0	0,0
Antecipação de Receita pela Venda a Termo de Bens e Serviços	0,0	0,0
Assunção, reconhecimento e Confissão de Dívidas (LRF, art. 29, § 1º)	0,0	0,0
Operações de crédito não sujeitas ao limite de contratação (I)	0,0	0,0
Externa	0,0	0,0
Empréstimos	0,0	0,0
Aquisição Financiada de Bens e Arredondamento Mercantil Financeiro	0,0	0,0
Antecipações de Receitas pela Venda a Termo de Bens e Serviços	0,0	0,0
Assunção, Reconhecimento e Confissão de Dívidas (LRF, art. 29 §1º)	0,0	0,0
Operações de crédito não sujeitas ao limite de contratação (II)	0,0	0,0
TOTAL (III)	0,0	0,0
APURAÇÃO DO CUMPRIMENTO DOS LIMITES	VALOR	% SOBRE RCL
RECEITA CORRENTE LÍQUIDA - RCL (IV)	520.637.751,41	--
OPERAÇÕES VEDADAS (V)	--	--
TOTAL CONSIDERADO PARA FINS DE APURAÇÃO DO CUMPRIMENTO DO LIMITE (VI) = (IIIa + V - Ia - IIb)	0,00	0,00 %
LIMITE GERAL DEFINIDO POR RESOLUÇÃO DO SENADO FEDERAL PARA AS OPERAÇÕES DE CRÉDITO INTERNAS E EXTERNAS (Inciso I do artigo 7º da Resolução SF nº 43/2001)	83.302.040,23	16 %
LIMITE DE ALERTA (inciso III do §1º do art.59 da LRF) - <%>	74.971.836,20	14,4 %
OPERAÇÕES DE CRÉDITO POR ANTECIPAÇÃO DA RECEITA sobre a RCL	0,00	0,00 %
LIMITE DEFINIDO POR RESOLUÇÃO DO SENADO FEDERAL PARA AS OPERAÇÕES DE CRÉDITO POR ANTECIPAÇÃO DA RECEITA	36.444.642,60	7 %
OUTRAS OPERAÇÕES QUE INTEGRAM A DÍVIDA CONSOLIDADA	VALOR REALIZADO	
	No Quadr.	Até o Quadr.(a)
Parcelamentos de Dívidas	0,00	0,00
Tributos	0,00	0,00
Contribuições Previdenciárias	0,00	0,00
FGTS	0,00	0,00
Operações de reestruturação e recomposição do principal de dívidas	--	--
Nota :		
	Monica Peres Carvalho Gerente de Contabilidade CPF 082.787 157-00 CRC/RJ 102167/O-9 Mat. 15657	Leonardo Ramos de Oliveira Secretário Mún. de Fazenda Matr. 17.470 / PMBM
	Rodrigo Amorim Camargo Controlador Geral do Município Mat. 17372 OAB/RJ 119.661	

MUNICÍPIO DE BARRA MANSA
DEMONSTRATIVO CONSOLIDADO DO RELATÓRIO DE GESTÃO FISCAL
DEMONSTRATIVO DA DISPONIBILIDADE DE CAIXA E DOS RESTOS A PAGAR
PERÍODO DE REFERÊNCIA : 3º Quadrimestre / 2019

RGF - Anexo 5 (LRF, art 55, Inciso III, alínea "a")

R\$1,00

IDENTIFICAÇÃO DOS RECURSOS	DISPONIBILIDADE DE CAIXA BRUTA (a)	OBRIGAÇÕES FINANCEIRAS			INSUFICIÊNCIA FINANCEIRA VERIFICADA NO CONSÓRCIO PÚBLICO (f)	DISPONIBILIDADE DE CAIXA LÍQUIDA (Antes da inscrição de restos a pagar não processados) (g) = (a - (b + c + d + e) - f)	Restos a Pagar Empenhados e Não Liquidados do Exercício (h)	Empenhos Não Liquidados Cancelados (Não Inscritos Por Insuficiência Financeira)	Disponibilidade Caixa Líquida Depois de restos a pagar não processados (i) = (g - h)
		Restos a Pagar Liquidados e Não Pagos De exercícios anteriores (b)	Do exercício (c)	Restos a Pagar Empenhados e Não Liquidados de Exercícios Anteriores (d)					
TOTAL DOS RECURSOS VINCULADOS (I)	46.708.719,6	5.725.959,7	0,0	8.847.414,7	533.142,3	31.602.202,9	6.802.001,1	0,0	24.800.201,8
Receitas de Impostos e Transferências de Impostos Educação	0,0	6.297.901,4	0,0	2.151.910,9	0,0	-8.449.812,3	0,0	0,0	-8.449.812,3
Transferências do FUNDEB	5.927,8	692.292,4	0,0	77.076,7	0,0	-763.441,3	0,0	0,0	-763.441,3
Outros Recursos Destinados à Educação	169.086,5	436.297,9	0,0	-1.667.515,3	0,0	1.390.303,9	0,0	0,0	1.390.303,9
Receitas de Impostos e Transferências de Impostos - Saúde	2.193.993,3	0,0	0,0	0,0	0,0	2.193.993,3	0,0	0,0	2.193.993,3
Outros Recursos Destinados à Saúde	22.307.522,8	840.744,3	0,0	1.464.393,5	0,0	20.002.385,0	0,0	0,0	20.002.385,0
Recursos Destinados à Assistência Social	728.473,2	0,0	0,0	-20.466,9	0,0	748.940,1	0,0	0,0	748.940,1
Recursos destinados ao RPPS - Plano Previdenciário	0,0	-91.019,6	0,0	9.181,8	0,0	81.837,8	0,0	0,0	81.837,8
Recursos destinados ao RPPS - Plano Financeiro	0,0	-180.572,9	0,0	-754,8	0,0	181.327,7	0,0	0,0	181.327,7
Recursos de Operações de Crédito (exceto destinados à Educação e Saúde)	0,0	230.171,9	0,0	1.415.748,9	0,0	-1.645.920,8	0,0	0,0	-1.645.920,8
Recursos de Alienação de Bens/Ativos	0,0	0,0	0,0	0,0	0,0	0,0	0,0	0,0	0,0
Outros Destinações Vinculadas de Recursos	21.303.716,0	-2.499.955,7	0,0	5.407.899,9	533.142,3	17.862.589,5	6.802.001,1	0,0	11.060.588,4
TOTAL DOS RECURSOS NÃO VINCULADOS (II)	32.471.617,2	13.825.696,9	441.647,6	-3.316.640,5	23.950.482,9	-2.329.559,7	1.835.864,4	0,0	-4.165.424,1
Recursos Ordinários	21.752.105,4	18.494.319,6	441.647,6	-4.490.036,7	23.850.217,6	-16.544.042,7	1.197.140,5	0,0	-17.741.183,2
Outros Recursos não vinculados	10.719.511,8	-4.668.632,7	0,0	1.173.396,2	285,3	14.214.483,0	638.723,9	0,0	13.575.759,1
TOTAL (III) = (I) + (II)	79.180.336,8	19.551.646,6	441.647,6	5.530.774,2	24.383.665,2	29.272.643,2	8.637.865,5	0,0	20.634.777,7

M. Peres Carvalho
Mônica Peres Carvalho
 Gerente de Contabilidade
 CPF: 082.787.157-00
 RCRJ 1024670-9 Matr. 15657

Leonardo Ramos de Oliveira
Leonardo Ramos de Oliveira
 Secretário Municipal de Fazenda
 Matr. 17.470 / PMBM

Rodrigo Amorim Camargo
Rodrigo Amorim Camargo
 Controlador Geral do Município
 Matr. 17372 CAB/RJ 119.661

CHEFE DO PODER EXECUTIVO: RODRIGO DRABLE COSTA
 RESPONSÁVEL PELO CONTROLE INTERNO: RODRIGO AMORIM CAMARGO
 RESPONSÁVEL PELA ADMINISTRAÇÃO FINANCEIRA: LEONARDO RAMOS DE OLIVEIRA


MUNICÍPIO DE BARRA MANSA
DEMONSTRATIVO CONSOLIDADO DO RELATÓRIO DE GESTÃO FISCAL
DEMONSTRATIVO DOS LIMITES
ORÇAMENTOS FISCAL E DA SEGURIDADE SOCIAL
PERÍODO DE REFERÊNCIA : 3º Quadrimestre / 2019


LRF, art 48 - Anexo 6 (Demonstrativo Simplificado do Relatório de Gestão Fiscal)


R\$ 1,00

RECEITA CORRENTE LÍQUIDA	VALOR ATÉ O BIMESTRE	
Receita Corrente Líquida	520.637.751,4	
Receita Corrente Líquida Ajustada	520.637.751,4	
DESPESA COM PESSOAL	VALOR	% SOBRE A RCL
Total da Despesa com Pessoal - TDP	217.144.035,8	41,71 %
Limite Legal (inciso III, art. 19 da LRF)	312.382.650,8	60,00 %
Limite Prudencial (§ único, art. 22 da LRF)	296.763.518,3	57,00 %
Limite de Alerta	281.144.385,8	54,00 %
DÍVIDA	VALOR	% SOBRE A RCL
Dívida Consolidada Líquida	45.216.031,9	8,68 %
Limite Definido por Resolução do Senado Federal	624.765.301,7	120,00 %
GARANTIA DE VALORES	VALOR	% SOBRE A RCL
Total das Garantias	0,0	0,00 %
Limite Definido por Resolução do Senado Federal	114.540.305,3	22,00 %
OPERAÇÕES DE CRÉDITO	VALOR	% SOBRE A RCL
Operações de Crédito Internas e Externas	0,0	0,00 %
Operações de Crédito por Antecipação da Receita	0,0	0,00 %
Limite Definido por Resolução do Senado Federal para Operações de Crédito Internas e Externas	83.302.040,2	16,00 %
Limite Definido por Resolução do Senado Federal para Operações de Crédito por Antec. da Receita	36.444.642,6	7,00 %
RESTOS A PAGAR	Inscrição em Restos a Pagar Empenhados e Não Liquidados	Disponibilidade de Caixa Líquida (após a Inscrição em Restos Pag Não Proc)
Valor apurado nos demonstrativos respectivos	9.036.620,2	20.634.777,7

Nota :


Mônica Peres Carvalho
Gerente de Contabilidade
CPF 082.787 157-00
CRC/RJ 102167/O-9 Mat. 15657


Leonardo Ramos de Oliveira
Secretário Mun. de Fazenda
Matr. 17.470 / PMBM


Rodrigo Amorim Camargo
Controlador Geral do Município
Mat. 17372 OAB/RJ 119.861


CHEFE DO PODER EXECUTIVO: RODRIGO DRABLE COSTA
RESPONSÁVEL PELO CONTROLE INTERNO: RODRIGO AMORIM CAMARGO
RESPONSÁVEL PELA ADMINISTRAÇÃO FINANCEIRA: LEONARDO RAMOS DE OLIVEIRA


**DEMONSTRATIVO CONSOLIDADO DO RELATORIO DE GESTÃO FISCAL
DEMONSTRATIVO DA DESPESA COM PESSOAL
ORÇAMENTOS FISCAL E DA SEGURIDADE SOCIAL - PERÍODO DE REFERÊNCIA : 3º Quadrimestre / 2019**


GF - ANEXO 1

R\$ 1.00

DESPESA COM PESSOAL	DESPESA EXECUTADAS (Últimos 12 Meses)												INSCRITAS EM P.NÃO PROCESSADOS	
	Jan/2019	Fev/2019	Mar/2019	Abr/2019	Mai/2019	Jun/2019	Jul/2019	Ago/2019	Sep/2019	Out/2019	Nov/2019	Dez/2019		Ult. 12 Meses
DESPESA BRUTA COM PESSOAL (I)	24.430.795,53	22.288.781,43	22.604.622,39	21.700.325,31	23.649.216,05	30.956.732,82	24.323.753,63	22.260.954,25	24.745.863,47	22.026.067,59	24.339.771,96	33.728.866,69	299.035.035,11	1.588.601,35
Pessoal Ativo	18.124.479,01	15.721.414,41	16.089.130,45	15.093.112,24	19.007.187,51	21.182.594,32	17.642.489,62	15.481.624,37	18.139.578,89	15.354.867,44	17.472.209,26	23.649.754,28	212.958.531,90	1.576.451,36
Vencimentos, Vantagens e Outras Despesas Variáveis	16.066.344,69	13.494.401,18	13.030.373,76	14.320.357,73	14.251.667,83	19.443.085,23	14.346.044,63	13.527.306,77	14.490.407,94	11.959.975,08	15.237.776,66	22.779.992,35	182.946.635,65	-369.232,66
Obrigações Patronais	2.050.191,76	2.218.933,31	3.049.246,96	761.665,64	4.745.628,23	1.224.647,43	3.287.103,75	1.941.166,96	3.641.588,19	3.383.923,35	2.212.248,28	835.840,05	29.852.184,11	1.945.655,41
Benefícios Previdenciários	7.942,56	8.079,82	9.509,73	11.088,77	9.891,45	14.861,66	9.341,24	13.150,64	7.582,76	12.059,01	22.282,32	33.921,88	159.711,94	28,61
Pessoal Inativo e Pensionista	6.305.700,52	6.575.362,49	6.474.836,44	6.563.486,47	6.593.828,04	9.718.754,50	6.623.674,01	6.726.149,88	6.553.221,58	6.624.400,14	6.815.824,70	10.003.808,41	85.518.997,71	4.519,99
Aposentadorias, Reservas e Reformas	5.569.930,32	5.755.362,49	5.728.307,91	5.805.798,14	5.832.663,10	8.585.846,96	5.872.588,23	5.932.869,50	5.791.106,89	5.869.018,03	6.042.764,81	8.847.558,85	75.644.815,23	-4.519,99
Pensões	735.770,20	749.940,53	746.528,53	757.688,33	761.174,94	1.132.907,54	751.085,78	792.280,38	762.114,69	755.382,11	773.058,89	1.156.249,56	9.874.182,48	0,00
Outros Benefícios Previdenciários	0,00	0,00	0,00	0,00	0,00	0,00	0,00	0,00	0,00	0,00	0,00	0,00	0,00	0,00
Outras Despesas de Pessoal Decorrentes de Contratos de Terc. (art. 18, §1º LRF)	0,00	52.064,00	40.655,50	43.726,50	48.190,50	55.384,00	57.990,00	53.080,00	53.063,00	46.810,00	51.638,00	75.304,00	577.505,50	7.630,00
Despesas não Computadas (art. 19, § 1º da LRF) (II)	6.149.031,37	6.253.879,81	6.336.099,76	6.462.035,88	6.428.336,72	9.620.007,88	6.464.184,58	6.539.319,60	6.468.594,06	6.519.371,76	6.526.795,95	9.729.167,97	82.497.424,34	2.176,32
Indenizações por Demissão e Incentivos à Demissão Voluntária	8.954,00	26.328,33	10.043,00	54.272,57	13.879,09	80.455,75	3.025,00	36.598,99	30.444,66	49.297,33	14.276,00	6.766,29	334.342,01	0,00
Decorrentes de Decisão Judicial	0,00	0,00	0,00	0,00	0,00	0,00	0,00	0,00	0,00	0,00	0,00	0,00	0,00	0,00
Despesas de Exercícios Anteriores	0,00	0,00	0,00	0,00	0,00	0,00	0,00	0,00	0,00	0,00	0,00	0,00	0,00	0,00
Despesas e Pensionistas com Recursos Vinculados	6.140.077,37	6.227.550,48	6.326.056,76	6.407.763,31	6.414.458,63	9.539.552,13	6.461.159,58	6.502.720,61	6.438.149,40	6.470.074,43	6.512.577,95	9.723.001,88	83.163.082,33	2.176,32
DESPESA LÍQUIDA COM PESSOAL (III) = (I - II)	18.281.148,16	16.034.902,62	16.266.522,63	15.238.289,43	19.220.879,33	21.336.724,94	17.899.569,05	15.721.534,65	18.277.269,41	15.506.665,82	17.812.976,01	23.999.098,72	215.557.610,77	1.566.425,03
APURAÇÃO DO CUMPRIMENTO DO LIMITE LEGAL													VALOR	% SOBRE A RCL AJUSTADA
ECHEITA CORRENTE LÍQUIDA - RCL (IV)													520.637.761,41	
- Transferências obrigatórias da União relativas às emendas individuais (V) (§ 13, art. 166 da CF)													0,00	
RECEITA CORRENTE LÍQUIDA AJUSTADA (VI)													520.637.761,41	
ESPESA TOTAL COM PESSOAL - DTP (VII) = (IIIa + IIIb)													217.144.035,80	41,71%
MITE MÁXIMO (VIII) (incisos I, II e III, art. 20 da LRF)													312.382.650,85	60,00%
MITE PRUDENCIAL (IX) = (0,95 x VIII) (parágrafo único do art. 22 da LRF)													296.763.518,30	57,00%
MITE DE ALERTA (X) = (0,90 x VIII) (inciso II do §1º do art. 59 da LRF)													281.144.385,76	54,00%


 Rodolfo Peres Carvalho
 Gerente de Contabilidade
 CPF 082.787.157-00
 CRJ 102467/O-9 Mat. 15657


 Leonardo Ramos de Oliveira
 Secretário-Mun. de Fazenda
 Matr. 17.470 / PNBM


 Rodrigo Amorim Camargo
 Controlador Geral do Município
 Matr. 17372 OAB/RJ 119.661

CHEFE DO PODER EXECUTIVO: RODRIGO DRABLE COSTA
 RESPONSÁVEL PELO CONTROLE INTERNO: RODRIGO AMORIM CAMARGO
 RESPONSÁVEL PELA ADMINISTRAÇÃO FINANCEIRA: LEONARDO RAMOS DE OLIVEIRA

MUNICÍPIO DE BARRA MANSA
DEMONSTRATIVO CONSOLIDADO DO RELATÓRIO DE GESTÃO FISCAL
DEMONSTRATIVO DA DISPONIBILIDADE DE CAIXA E DOS RESTOS A PAGAR
PERÍODO DE REFERÊNCIA : 3º Quadrimestre / 2019

RGF - Anexo 5 (URF, art 55, Inciso III, alínea "a")

R\$1,00

IDENTIFICAÇÃO DOS RECURSOS	DISPONIBILIDADE DE CAIXA BRUTA (a)	OBRIGAÇÕES FINANCEIRAS					INSUFICIÊNCIA FINANCEIRA VERIFICADA NO CONSÓRCIO PÚBLICO (f)	DISPONIBILIDADE DE CAIXA LÍQUIDA (antes da inscrição de restos a pagar não processados) (g) = (a) - (b) + c + d + e - f)	Restos a Pagar Empenhados e Não Liquidados do Exercício (h)	Empenhos Não Liquidados Cancelados (Não inscritos Por Insuficiência Financeira)	Disponibilidade Caixa Líquida Depois de inscrição de restos a pagar não processados (i) = (g - h)
		Restos a Pagar Liquidados e Não Pagos De exercícios anteriores (b)	Do exercício (c)	Restos a Pagar Empenhados e Não Liquidados de Exercícios Anteriores (d)	Demais Obrigações Financeiras (e)						
TOTAL DOS RECURSOS VINCULADOS (I)	46.708.719,6	5.725.959,7	0,0	8.847.414,7	533.142,3		31.602.202,9	6.802.001,1	0,0	24.800.201,8	
Receitas de Impostos e Transferências de Impostos Educação	0,0	6.297.901,4	0,0	2.151.910,9	0,0		-8.449.812,3	0,0	0,0	-8.449.812,3	
Transferências do FUNDEB	5.927,8	692.292,4	0,0	77.076,7	0,0		-763.441,3	0,0	0,0	-763.441,3	
Outros Recursos Destinados à Educação	189.086,5	436.297,9	0,0	-1.657.515,3	0,0		1.390.303,9	0,0	0,0	1.390.303,9	
Receitas de Impostos e Transferências de Impostos - Saúde	2.193.993,3	0,0	0,0	0,0	0,0		2.193.993,3	0,0	0,0	2.193.993,3	
Outros Recursos Destinados à Saúde	22.307.522,8	840.744,3	0,0	1.464.393,5	0,0		20.002.385,0	0,0	0,0	20.002.385,0	
Recursos Destinados à Assistência Social	728.473,2	0,0	0,0	-20.466,9	0,0		748.940,1	0,0	0,0	748.940,1	
Recursos destinados ao RPPS - Plano Previdenciário	0,0	-91.019,6	0,0	9.181,8	0,0		81.837,8	0,0	0,0	81.837,8	
Recursos destinados ao RPPS - Plano Financeiro	0,0	-180.572,9	0,0	-754,8	0,0		181.327,7	0,0	0,0	181.327,7	
Recursos de Operações de Crédito (exceto destinados à Educação e Saúde)	0,0	230.171,9	0,0	1.415.748,9	0,0		-1.645.920,8	0,0	0,0	-1.645.920,8	
Recursos de Alienação de Bens/Ativos	0,0	0,0	0,0	0,0	0,0		0,0	0,0	0,0	0,0	
Outros Destinações Vinculadas de Recursos	21.303.716,0	-2.499.855,7	0,0	5.407.889,9	533.142,3		17.862.569,5	6.802.001,1	0,0	11.060.568,4	
TOTAL DOS RECURSOS NÃO VINCULADOS (II)	32.471.617,2	13.823.686,9	441.647,6	-3.316.640,5	23.650.482,9		-2.329.559,7	1.835.864,4	0,0	-4.165.424,1	
Recursos Ordinários	21.752.105,4	18.494.319,6	441.647,6	-4.490.036,7	23.650.217,6		-16.544.042,7	1.197.140,5	0,0	-17.741.193,2	
Outros Recursos não vinculados	10.719.511,8	-4.668.632,7	0,0	1.173.396,2	266,3		14.214.483,0	638.723,9	0,0	13.575.759,1	
TOTAL (III) = (I) + (II)	79.180.336,8	18.551.646,6	441.647,6	5.530.774,2	24.383.625,2		29.272.643,2	8.637.865,5	0,0	20.634.777,7	

M. Carvalho
Monica Peres Carvalho
 Gerente de Contabilidade
 CPF 082.787.157-00
 R.C/RJ 102167/O-9 Mat. 15657

Leonardo Ramos de Oliveira
Leonardo Ramos de Oliveira
 Secretário Municipal de Fazenda
 Matr. 17.470 PMSM

Rodrigo Amorim Camargo
Rodrigo Amorim Camargo
 Controlador Geral do Município
 Matr. 7372 OAB/RJ 119.661

CHEFE DO PODER EXECUTIVO: RODRIGO DRABLE COSTA
 RESPONSÁVEL PELO CONTROLE INTERNO: RODRIGO AMORIM CAMARGO
 RESPONSÁVEL PELA ADMINISTRAÇÃO FINANCEIRA: LEONARDO RAMOS DE OLIVEIRA

MUNICÍPIO DE BARRA MANSA
DEMONSTRATIVO CONSOLIDADO DO RELATÓRIO DE GESTÃO FISCAL
DEMONSTRATIVO DOS LIMITES
ORÇAMENTOS FISCAL E DA SEGURIDADE SOCIAL
PERÍODO DE REFERÊNCIA : 3º Quadrimestre / 2019


LRF, art 48 - Anexo 6 (Demonstrativo Simplificado do Relatório de Gestão Fiscal)

R\$ 1,00


RECEITA CORRENTE LÍQUIDA	VALOR ATÉ O BIMESTRE	
Receita Corrente Líquida	520.637.751,4	
Receita Corrente Líquida Ajustada	520.637.751,4	
DESPESA COM PESSOAL	VALOR	% SOBRE A RCL
Total da Despesa com Pessoal - TDP	217.144.035,8	41,71 %
Limite Legal (inciso III, art. 19 da LRF)	312.382.650,8	60,00 %
Limite Prudencial (§ único, art. 22 da LRF)	296.763.518,3	57,00 %
Limite de Alerta	281.144.385,8	54,00 %
DÍVIDA	VALOR	% SOBRE A RCL
Dívida Consolidada Líquida	45.216.031,9	8,68 %
Limite Definido por Resolução do Senado Federal	624.765.301,7	120,00 %
GARANTIA DE VALORES	VALOR	% SOBRE A RCL
Total das Garantias	0,0	0,00 %
Limite Definido por Resolução do Senado Federal	114.540.305,3	22,00 %
OPERAÇÕES DE CRÉDITO	VALOR	% SOBRE A RCL
Operações de Crédito Internas e Externas	0,0	0,00 %
Operações de Crédito por Antecipação da Receita	0,0	0,00 %
Limite Definido por Resolução do Senado Federal para Operações de Crédito Internas e Externas	83.302.040,2	16,00 %
Limite Definido por Resolução do Senado Federal para Operações de Crédito por Antec. da Receita	36.444.642,6	7,00 %
RESTOS A PAGAR	Inscrição em Restos a Pagar Empenhados e Não Liquidados	Disponibilidade de Caixa Líquida (após a Inscrição em Restos Pag Não Proc)
Valor apurado nos demonstrativos respectivos	9.036.620,2	20.634.777,7

Nota :


Mônica Peres Carvalho
Gerente de Contabilidade
CPF 082.787 157-00
CRC/RJ 102167/O-9 Mat. 15657


Leonardo Ramos de Oliveira
Secretário Mun. de Fazenda
Matr. 7.470 / PMBM


Rodrigo Amorim Camargo
Controlador Geral do Município
Mat. 17372 OAB/RJ 119.061



CHEFE DO PODER EXECUTIVO: RODRIGO DRABLE COSTA
RESPONSÁVEL PELO CONTROLE INTERNO: RODRIGO AMORIM CAMARGO
RESPONSÁVEL PELA ADMINISTRAÇÃO FINANCEIRA: LEONARDO RAMOS DE OLIVEIRA